

OPEN -- Overall Stage Results
PISTOLET DYNAMICZNY - Otwarte Mistrzostwa Polski
Printed sierpień 29, 2010 at 17:06



Stage 1 --

	PTS	TIME	HIT FACTOR	STAGE POINTS	STAGE PERCENT	COMPETITOR # Name
1	56	5,56	10,0719	60,0000	100,00	37 Hansen, Johan
2	56	6,36	8,8050	52,4528	87,42	73 Czauderna, Sławomir
3	55	7,42	7,4124	44,1567	73,59	39 Schon, Marianne
4	39	7,01	5,5635	33,1424	55,24	38 Lönn, Rolf
5	54	9,89	5,4601	32,5264	54,21	23 Ejsmont, Jerzy
6	54	14,71	3,6710	21,8685	36,45	74 Olszewski, Krzysztof
7	0	9,91	0,0000	0,0000	0,00	54 Kuliś, Janusz


STANDARD -- Overall Stage Results
 PISTOLET DYNAMICZNY - Otwarte Mistrzostwa Polski
 Printed sierpień 29, 2010 at 17:06



Stage 1 --

	PTS	TIME	HIT FACTOR	STAGE POINTS	STAGE PERCENT	COMPETITOR # Name
1	46	6,10	7,5410	60,0000	100,00	27 Ostrzycki, Jacek
2	51	6,92	7,3699	58,6391	97,73	68 Świerczek, Zbigniew
3	53	7,32	7,2404	57,6087	96,01	20 Gałązka, Marcin
4	46	6,53	7,0444	56,0490	93,42	41 Widła, Radosław
5	56	8,04	6,9652	55,4186	92,36	36 Zdzitowiecki, Andrzej
6	50	7,30	6,8493	54,4967	90,83	14 Slunin, Andrej
7	52	7,94	6,5491	52,1082	86,85	35 Paszkowski, Piotr
8	48	7,70	6,2338	49,5991	82,67	19 Pawlik, Celina
9	46	7,53	6,1089	48,6056	81,01	18 Sanecznik, Krzysztof
10	50	8,70	5,7471	45,7271	76,21	26 Lewandowski, Jarosław
11	38	6,63	5,7315	45,6030	76,00	32 Tausiewicz, Marcin
12	58	10,17	5,7030	45,3764	75,63	4 Kuraszewicz, Radek
13	42	7,45	5,6376	44,8556	74,76	24 Barwicki, Karol
14	46	8,20	5,6098	44,6341	74,39	29 Dzięczek, Adam
15	52	9,80	5,3061	42,2183	70,36	1 Popławski, Grzegorz
16	48	9,29	5,1668	41,1101	68,52	44 Wawrzonowski, Marek
17	46	8,91	5,1627	41,0774	68,46	66 Łozińska, Aniela
18	36	7,55	4,7682	37,9384	63,23	67 Bieliński, Jarosław
19	39	8,27	4,7158	37,5217	62,54	2 Ruszkiewicz, Paweł
20	56	11,90	4,7059	37,4425	62,40	40 Laskowska, Jadwiga
21	52	11,83	4,3956	34,9737	58,29	22 Ejsmont, Anna
22	46	10,47	4,3935	34,9570	58,26	71 Wilczyński, Artur
23	29	6,70	4,3284	34,4387	57,40	28 Pałasz, Piotr
24	35	8,12	4,3103	34,2953	57,16	8 Bajerowski, Tomasz
25	33	9,23	3,5753	28,4469	47,41	12 Miksza, Maciej
26	36	10,33	3,4850	27,7284	46,21	11 Czapla, Aleksandra
27	22	7,47	2,9451	23,4329	39,05	76 Dąbrowski, Juliusz
28	31	11,89	2,6072	20,7445	34,57	55 Just, Natalia
29	29	11,73	2,4723	19,6709	32,78	47 Amer, Andrzej
30	38	16,07	2,3647	18,8144	31,36	50 Krzyżaniak, Marzena
31	18	11,00	1,6364	13,0198	21,70	30 Klaczyński, Krzysztof
32	14	8,99	1,5573	12,3906	20,65	42 Koput, Jurand
33	6	8,66	0,6928	5,5126	9,19	31 Wyzgała, Robert
34	0	7,65	0,0000	0,0000	0,00	75 Wochnik, Michał

PRODUCTION -- Overall Stage Results
 PISTOLET DYNAMICZNY - Otwarte Mistrzostwa Polski
 Printed sierpień 29, 2010 at 17:06



Stage 1 --

	PTS	TIME	HIT FACTOR	STAGE POINTS	STAGE PERCENT	COMPETITOR # Name
1	54	6,64	8,1325	60,0000	100,00	62 Lewandowski, Przemysław
2	52	7,83	6,6411	48,9967	81,66	9 Siuda, Krzysztof
3	38	5,82	6,5292	48,1711	80,29	58 Sokołowski, Leszek
4	48	7,77	6,1776	45,5770	75,96	64 Borkowski, Łukasz
5	40	6,52	6,1350	45,2624	75,44	53 Kołakowski, Jan
6	50	8,42	5,9382	43,8110	73,02	45 Frost, Zbigniew
7	42	7,08	5,9322	43,7665	72,94	33 Zaworski, Radek
8	42	7,10	5,9155	43,6432	72,74	63 Redecker, Tomasz
9	48	8,16	5,8824	43,3987	72,33	5 Körner, Stanisław
10	46	8,10	5,6790	41,8985	69,83	7 Kaletka, Zbigniew
11	50	8,85	5,6497	41,6824	69,47	34 Kopiec, Marian
12	50	9,51	5,2576	38,7896	64,65	46 Amer, Tomasz
13	48	9,18	5,2288	38,5766	64,29	13 Kauc, Tomasz
14	46	8,82	5,2154	38,4782	64,13	16 Radaszewski, Zbigniew
15	42	8,29	5,0663	37,3784	62,30	52 Świerczyński, Jarek
16	36	7,23	4,9793	36,7358	61,23	51 Ciużyński, Paweł
17	40	8,44	4,7393	34,9658	58,28	10 Głowacki, Mariusz
18	38	8,02	4,7382	34,9571	58,26	65 Łoziński, Paweł
19	42	8,92	4,7085	34,7384	57,90	48 Bazała, Marcin
20	52	11,23	4,6305	34,1625	56,94	61 Górski, Dominik
21	50	11,01	4,5413	33,5049	55,84	56 Szymonik, Bartosz
22	36	8,75	4,1143	30,3543	50,59	60 Mizuro, Maciej
23	41	10,20	4,0196	29,6558	49,43	25 Kmiec, Zbigniew
24	32	8,56	3,7383	27,5805	45,97	3 Jacek, Zdzisław
25	25	6,75	3,7037	27,3251	45,54	69 Habior, Marek
26	27	7,47	3,6145	26,6667	44,44	70 Hoffmann, Krzysztof
27	29	8,08	3,5891	26,4796	44,13	49 Krzyżaniak, Roman
28	24	6,69	3,5874	26,4674	44,11	59 Grzelka, Krzysztof
29	17	8,75	1,9429	14,3340	23,89	6 Nowicki, Grzegorz
30	10	14,05	0,7117	5,2511	8,75	57 Wrześniowski, Marcin
31	0	11,79	0,0000	0,0000	0,00	21 Lemański, Andrzej
32	0	7,39	0,0000	0,0000	0,00	17 Kaletka, Grzegorz
33	0	0,00	0,0000	0,0000	0,00	15 Kalwasiński, Wojciech

OPEN -- Overall Stage Results
PISTOLET DYNAMICZNY - Otwarte Mistrzostwa Polski
Printed sierpień 29, 2010 at 17:06



Stage 2 --

	PTS	TIME	HIT FACTOR	STAGE POINTS	STAGE PERCENT	COMPETITOR # Name
1	45	4,95	9,0909	45,0000	100,00	73 Czauderna, Sławomir
2	44	5,60	7,8571	38,8929	86,43	37 Hansen, Johan
3	44	6,00	7,3333	36,3000	80,67	38 Lönn, Rolf
4	39	7,15	5,4545	27,0000	60,00	39 Schon, Marianne
5	42	9,59	4,3796	21,6788	48,18	23 Ejsmont, Jerzy
6	16	7,99	2,0025	9,9124	22,03	74 Olszewski, Krzysztof
7	5	12,41	0,4029	1,9944	4,43	54 Kuliś, Janusz


STANDARD -- Overall Stage Results
 PISTOLET DYNAMICZNY - Otwarte Mistrzostwa Polski
 Printed sierpień 29, 2010 at 17:06



Stage 2 --

	PTS	TIME	HIT FACTOR	STAGE POINTS	STAGE PERCENT	COMPETITOR # Name
1	41	6,38	6,4263	45,0000	100,00	14 Slunin, Andrej
2	43	7,38	5,8266	40,8001	90,67	20 Gałązka, Marcin
3	41	7,20	5,6944	39,8750	88,61	24 Barwicki, Karol
4	45	8,36	5,3828	37,6926	83,76	18 Sanecznik, Krzysztof
5	44	8,70	5,0575	35,4146	78,70	41 Widła, Radosław
6	45	9,03	4,9834	34,8959	77,55	67 Bieliński, Jarosław
7	45	9,21	4,8860	34,2139	76,03	27 Ostrzycki, Jacek
8	43	9,18	4,6841	32,8001	72,89	47 Amer, Andrzej
9	43	9,40	4,5745	32,0324	71,18	32 Tausiewicz, Marcin
10	43	9,45	4,5503	31,8630	70,81	36 Zdzitowiecki, Andrzej
11	43	9,54	4,5073	31,5624	70,14	71 Wilczyński, Artur
12	45	10,46	4,3021	30,1252	66,94	2 Ruskiewicz, Paweł
13	45	10,72	4,1978	29,3946	65,32	40 Laskowska, Jadwiga
14	39	9,48	4,1139	28,8075	64,02	66 Łozińska, Aniela
15	39	9,53	4,0923	28,6564	63,68	76 Dąbrowski, Juliusz
16	39	9,70	4,0206	28,1541	62,56	44 Wawrzonowski, Marek
17	29	7,45	3,8926	27,2578	60,57	75 Wochnik, Michał
18	39	10,16	3,8386	26,8794	59,73	26 Lewandowski, Jarosław
19	28	9,18	3,0501	21,3582	47,46	12 Miksza, Maciej
20	28	9,20	3,0435	21,3118	47,36	30 Klaczyński, Krzysztof
21	27	9,22	2,9284	20,5061	45,57	42 Koput, Jurand
22	37	12,75	2,9020	20,3208	45,16	1 Popławski, Grzegorz
23	30	10,43	2,8763	20,1412	44,76	8 Bajerowski, Tomasz
24	30	11,22	2,6738	18,7231	41,61	35 Paszkowski, Piotr
25	39	14,71	2,6513	18,5653	41,26	28 Pałasz, Piotr
26	43	16,89	2,5459	17,8274	39,62	29 Dzięczek, Adam
27	26	10,24	2,5391	17,7796	39,51	4 Kuraszewicz, Radek
28	29	12,75	2,2745	15,9271	35,39	68 Świerczek, Zbigniew
29	26	17,09	1,5214	10,6532	23,67	19 Pawlik, Celina
30	15	12,69	1,1820	8,2771	18,39	31 Wyzgała, Robert
31	15	12,75	1,1765	8,2382	18,31	22 Ejsmont, Anna
32	15	13,57	1,1054	7,7404	17,20	11 Czapła, Aleksandra
33	15	14,96	1,0027	7,0212	15,60	50 Krzyżaniak, Marzena
34	15	15,94	0,9410	6,5895	14,64	55 Just, Natalia

PRODUCTION -- Overall Stage Results
 PISTOLET DYNAMICZNY - Otwarte Mistrzostwa Polski
 Printed sierpień 29, 2010 at 17:06



Stage 2 --

	PTS	TIME	HIT FACTOR	STAGE POINTS	STAGE PERCENT	COMPETITOR # Name
1	41	6,86	5,9767	45,0000	100,00	59 Grzelka, Krzysztof
2	45	7,72	5,8290	43,8882	97,53	46 Amer, Tomasz
3	43	7,94	5,4156	40,7756	90,61	69 Habior, Marek
4	43	8,07	5,3284	40,1188	89,15	58 Sokołowski, Leszek
5	41	7,92	5,1768	38,9773	86,62	64 Borkowski, Łukasz
6	41	8,25	4,9697	37,4182	83,15	7 Kaletka, Zbigniew
7	45	9,30	4,8387	36,4319	80,96	53 Kołakowski, Jan
8	43	9,32	4,6137	34,7380	77,20	5 Körner, Stanislav
9	41	9,14	4,4858	33,7746	75,05	51 Ciurzyński, Paweł
10	39	8,90	4,3820	32,9934	73,32	49 Krzyżaniak, Roman
11	37	8,52	4,3427	32,6975	72,66	45 Frost, Zbigniew
12	45	11,21	4,0143	30,2245	67,17	52 Świerczyński, Jarek
13	28	6,98	4,0115	30,2034	67,12	60 Mizuro, Maciej
14	39	9,92	3,9315	29,6010	65,78	9 Siuda, Krzysztof
15	41	10,71	3,8282	28,8235	64,05	61 Górski, Dominik
16	41	11,22	3,6542	27,5134	61,14	34 Kopiec, Marian
17	41	11,98	3,4224	25,7679	57,26	16 Radaszewski, Zbigniew
18	43	12,63	3,4046	25,6341	56,96	63 Redecker, Tomasz
19	39	13,10	2,9771	22,4154	49,81	17 Kaletka, Grzegorz
20	30	10,22	2,9354	22,1016	49,11	10 Głowacki, Mariusz
21	45	16,41	2,7422	20,6470	45,88	25 Kmieć, Zbigniew
22	30	11,43	2,6247	19,7619	43,92	65 Łoziński, Paweł
23	25	9,58	2,6096	19,6484	43,66	48 Bazała, Marcin
24	28	10,75	2,6047	19,6111	43,58	33 Zaworski, Radek
25	28	10,95	2,5571	19,2529	42,78	13 Kauc, Tomasz
26	41	16,26	2,5215	18,9852	42,19	70 Hoffmann, Krzysztof
27	20	8,92	2,2422	16,8818	37,52	3 Jacek, Zdzisław
28	28	14,17	1,9760	14,8779	33,06	62 Lewandowski, Przemysław
29	30	16,03	1,8715	14,0910	31,31	56 Szymonik, Bartosz
30	28	16,96	1,6509	12,4304	27,62	57 Wrześniowski, Marcin
31	15	15,19	0,9875	7,4351	16,52	6 Nowicki, Grzegorz
32	0	0,00	0,0000	0,0000	0,00	15 Kalwasiński, Wojciech
33	0	11,44	0,0000	0,0000	0,00	21 Lemański, Andrzej

OPEN -- Overall Stage Results

PISTOLET DYNAMICZNY - Otwarte Mistrzostwa Polski

Printed sierpień 29, 2010 at 17:06



Stage 3 --

	PTS	TIME	HIT FACTOR	STAGE POINTS	STAGE PERCENT	COMPETITOR # Name
1	40	4,18	9,5694	45,0000	100,00	37 Hansen, Johan
2	41	5,59	7,3345	34,4906	76,65	39 Schon, Marianne
3	40	5,87	6,8143	32,0443	71,21	73 Czauderna, Sławomir
4	43	6,75	6,3704	29,9567	66,57	38 Lönn, Rolf
5	31	8,75	3,5429	16,6603	37,02	23 Ejsmont, Jerzy
6	36	15,47	2,3271	10,9431	24,32	74 Olszewski, Krzysztof
7	0	6,23	0,0000	0,0000	0,00	54 Kuliś, Janusz


STANDARD -- Overall Stage Results
 PISTOLET DYNAMICZNY - Otwarte Mistrzostwa Polski
 Printed sierpień 29, 2010 at 17:06



Stage 3 --

	PTS	TIME	HIT FACTOR	STAGE POINTS	STAGE PERCENT	COMPETITOR # Name
1	42	6,35	6,6142	45,0000	100,00	41 Widła, Radosław
2	43	6,79	6,3328	43,0859	95,75	24 Barwicki, Karol
3	45	7,68	5,8594	39,8647	88,59	32 Tausiewicz, Marcin
4	37	6,75	5,4815	37,2937	82,87	27 Ostrzycki, Jacek
5	38	7,19	5,2851	35,9577	79,91	20 Gałązka, Marcin
6	35	6,79	5,1546	35,0700	77,93	14 Slunin, Andrej
7	33	6,64	4,9699	33,8129	75,14	76 Dąbrowski, Juliusz
8	35	7,44	4,7043	32,0060	71,12	67 Bieliński, Jarosław
9	43	9,44	4,5551	30,9908	68,87	36 Zdzitowiecki, Andrzej
10	33	7,54	4,3767	29,7769	66,17	47 Amer, Andrzej
11	23	5,42	4,2435	28,8712	64,16	75 Wochnik, Michał
12	37	9,16	4,0393	27,4817	61,07	31 Wyzgała, Robert
13	36	9,13	3,9430	26,8268	59,62	12 Miksza, Maciej
14	24	6,09	3,9409	26,8121	59,58	68 Świerczek, Zbigniew
15	37	9,97	3,7111	25,2490	56,11	19 Pawlik, Celina
16	41	11,29	3,6315	24,7074	54,91	18 Sanecznik, Krzysztof
17	35	10,04	3,4861	23,7176	52,71	71 Wilczyński, Artur
18	37	10,80	3,4259	23,3085	51,80	2 Ruszkiewicz, Paweł
19	24	7,18	3,3426	22,7417	50,54	35 Paszkowski, Piotr
20	35	11,56	3,0277	20,5990	45,78	44 Wawrzonowski, Marek
21	30	10,26	2,9240	19,8935	44,21	30 Klaczyński, Krzysztof
22	25	8,63	2,8969	19,7091	43,80	26 Lewandowski, Jarosław
23	31	10,82	2,8651	19,4927	43,32	11 Czapła, Aleksandra
24	28	11,44	2,4476	16,6521	37,00	50 Krzyżaniak, Marzena
25	21	10,36	2,0270	13,7910	30,65	40 Laskowska, Jadwiga
26	26	14,38	1,8081	12,3013	27,34	22 Ejsmont, Anna
27	23	15,98	1,4393	9,7924	21,76	42 Koput, Jurand
28	11	8,00	1,3750	9,3549	20,79	28 Pałasz, Piotr
29	9	7,85	1,1465	7,8003	17,33	66 Łozińska, Aniela
30	5	6,58	0,7599	5,1699	11,49	8 Bajerowski, Tomasz
31	2	9,47	0,2112	1,4369	3,19	4 Kuraszewicz, Radek
32	0	11,55	0,0000	0,0000	0,00	55 Just, Natalia
33	0	11,69	0,0000	0,0000	0,00	29 Dziczek, Adam
34	0	7,24	0,0000	0,0000	0,00	1 Popławski, Grzegorz

PRODUCTION -- Overall Stage Results
 PISTOLET DYNAMICZNY - Otwarte Mistrzostwa Polski
 Printed sierpień 29, 2010 at 17:06



Stage 3 --

	PTS	TIME	HIT FACTOR	STAGE POINTS	STAGE PERCENT	COMPETITOR # Name
1	39	7,14	5,4622	45,0000	100,00	51 Ciurzyński, Paweł
2	39	7,63	5,1114	42,1101	93,58	45 Frost, Zbigniew
3	37	7,65	4,8366	39,8462	88,55	61 Górski, Dominik
4	43	8,98	4,7884	39,4492	87,66	49 Krzyżaniak, Roman
5	30	6,29	4,7695	39,2931	87,32	59 Grzelka, Krzysztof
6	33	7,33	4,5020	37,0899	82,42	46 Amer, Tomasz
7	39	8,85	4,4068	36,3051	80,68	62 Lewandowski, Przemysław
8	32	7,36	4,3478	35,8194	79,60	65 Łoziński, Paweł
9	43	10,24	4,1992	34,5951	76,88	10 Głowacki, Mariusz
10	37	9,33	3,9657	32,6713	72,60	64 Borkowski, Łukasz
11	35	8,94	3,9150	32,2535	71,67	9 Siuda, Krzysztof
12	39	10,05	3,8806	31,9701	71,04	69 Habiór, Marek
13	39	10,11	3,8576	31,7804	70,62	5 Körner, Stanislav
14	37	10,02	3,6926	30,4215	67,60	48 Bazała, Marcin
15	31	8,81	3,5187	28,9889	64,42	6 Nowicki, Grzegorz
16	24	6,97	3,4433	28,3677	63,04	7 Kaletka, Zbigniew
17	31	9,08	3,4141	28,1269	62,50	70 Hoffmann, Krzysztof
18	32	9,92	3,2258	26,5757	59,06	16 Radaszewski, Zbigniew
19	23	7,85	2,9299	24,1382	53,64	53 Kołakowski, Jan
20	24	8,25	2,9091	23,9664	53,26	34 Kopiec, Marian
21	33	11,66	2,8302	23,3164	51,81	56 Szymonik, Bartosz
22	31	11,08	2,7978	23,0498	51,22	33 Zaworski, Radek
23	20	7,87	2,5413	20,9364	46,53	60 Mizuro, Maciej
24	17	6,82	2,4927	20,5358	45,64	13 Kauc, Tomasz
25	32	12,97	2,4672	20,3262	45,17	52 Świerczyński, Jarek
26	41	18,31	2,2392	18,4477	40,99	57 Wrześniowski, Marcin
27	16	7,17	2,2315	18,3843	40,85	63 Redecker, Tomasz
28	18	10,38	1,7341	14,2863	31,75	3 Jacek, Zdzisław
29	19	14,01	1,3562	11,1728	24,83	17 Kaletka, Grzegorz
30	7	7,30	0,9589	7,8999	17,56	58 Sokołowski, Leszek
31	7	12,38	0,5654	4,6583	10,35	21 Lemański, Andrzej
32	6	17,24	0,3480	2,8672	6,37	25 Kmiec, Zbigniew
33	0	0,00	0,0000	0,0000	0,00	15 Kalwasiński, Wojciech

OPEN -- Overall Stage Results
PISTOLET DYNAMICZNY - Otwarte Mistrzostwa Polski
Printed sierpień 29, 2010 at 17:06



Stage 4 --

	PTS	TIME	HIT FACTOR	STAGE POINTS	STAGE PERCENT	COMPETITOR # Name
1	70	6,97	10,0430	70,0000	100,00	37 Hansen, Johan
2	69	8,45	8,1657	56,9148	81,31	38 Lönn, Rolf
3	65	8,74	7,4371	51,8364	74,05	73 Czauderna, Sławomir
4	69	9,37	7,3639	51,3266	73,32	39 Schon, Marianne
5	70	11,43	6,1242	42,6859	60,98	23 Ejsmont, Jerzy
6	66	14,35	4,5993	32,0571	45,80	54 Kuliś, Janusz
7	0	0,00	0,0000	0,0000	0,00	74 Olszewski, Krzysztof


STANDARD -- Overall Stage Results
 PISTOLET DYNAMICZNY - Otwarte Mistrzostwa Polski
 Printed sierpień 29, 2010 at 17:06



Stage 4 --

	PTS	TIME	HIT FACTOR	STAGE POINTS	STAGE PERCENT	COMPETITOR # Name
1	70	8,77	7,9818	70,0000	100,00	29 Dziczek, Adam
2	62	8,71	7,1183	62,4271	89,18	24 Barwicki, Karol
3	68	9,87	6,8896	60,4215	86,32	26 Lewandowski, Jarosław
4	64	9,58	6,6806	58,5887	83,70	32 Tausiewicz, Marcin
5	66	9,88	6,6802	58,5850	83,69	27 Ostrzycki, Jacek
6	67	10,25	6,5366	57,3259	81,89	20 Gałązka, Marcin
7	68	10,91	6,2328	54,6618	78,09	2 Ruszkiewicz, Paweł
8	68	10,94	6,2157	54,5119	77,87	18 Sanecznik, Krzysztof
9	68	11,35	5,9912	52,5427	75,06	12 Miksza, Maciej
10	64	10,73	5,9646	52,3094	74,73	31 Wyzgała, Robert
11	64	10,94	5,8501	51,3053	73,29	47 Amer, Andrzej
12	70	11,98	5,8431	51,2437	73,21	76 Dąbrowski, Juliusz
13	61	10,52	5,7985	50,8527	72,65	41 Widła, Radosław
14	68	11,83	5,7481	50,4108	72,02	14 Slunin, Andrej
15	69	12,21	5,6511	49,5602	70,80	68 Świerczek, Zbigniew
16	68	12,15	5,5967	49,0831	70,12	75 Wochnik, Michał
17	68	12,15	5,5967	49,0831	70,12	42 Koput, Jurand
18	64	11,79	5,4283	47,6064	68,01	4 Kuraszewicz, Radek
19	59	10,98	5,3734	47,1248	67,32	67 Bieliński, Jarosław
20	68	12,94	5,2550	46,0866	65,84	1 Popławski, Grzegorz
21	68	13,81	4,9240	43,1832	61,69	66 Łozińska, Aniela
22	60	12,24	4,9020	42,9902	61,41	71 Wilczyński, Artur
23	54	11,02	4,9002	42,9746	61,39	36 Zdzitowiecki, Andrzej
24	68	14,56	4,6703	40,9588	58,51	28 Pałasz, Piotr
25	70	15,27	4,5842	40,2030	57,43	40 Laskowska, Jadwiga
26	70	15,34	4,5632	40,0196	57,17	35 Paszkowski, Piotr
27	64	15,01	4,2638	37,3937	53,42	30 Klaczyński, Krzysztof
28	70	17,60	3,9773	34,8807	49,83	19 Pawlik, Celina
29	68	17,36	3,9171	34,3525	49,08	50 Krzyżaniak, Marzena
30	64	16,98	3,7691	33,0554	47,22	11 Czapla, Aleksandra
31	64	18,12	3,5320	30,9757	44,25	55 Just, Natalia
32	68	19,96	3,4068	29,8778	42,68	22 Ejsmont, Anna
33	64	19,32	3,3126	29,0518	41,50	44 Wawrzonowski, Marek
34	33	13,74	2,4017	21,0633	30,09	8 Bajerowski, Tomasz

PRODUCTION -- Overall Stage Results
 PISTOLET DYNAMICZNY - Otwarte Mistrzostwa Polski
 Printed sierpień 29, 2010 at 17:06



Stage 4 --

	PTS	TIME	HIT FACTOR	STAGE POINTS	STAGE PERCENT	COMPETITOR # Name
1	68	9,22	7,3753	70,0000	100,00	46 Amer, Tomasz
2	66	9,00	7,3333	69,6020	99,43	63 Redecker, Tomasz
3	64	9,77	6,5507	62,1735	88,82	45 Frost, Zbigniew
4	66	10,11	6,5282	61,9602	88,51	69 Habor, Marek
5	62	9,82	6,3136	59,9239	85,61	70 Hoffmann, Krzysztof
6	64	10,30	6,2136	58,9743	84,25	60 Mizuro, Maciej
7	64	10,54	6,0721	57,6314	82,33	62 Lewandowski, Przemysław
8	68	11,28	6,0284	57,2163	81,74	34 Kopiec, Marian
9	68	11,31	6,0124	57,0645	81,52	6 Nowicki, Grzegorz
10	66	11,19	5,8981	55,9801	79,97	7 Kaletka, Zbigniew
11	64	11,17	5,7296	54,3810	77,69	64 Borkowski, Łukasz
12	68	11,89	5,7191	54,2809	77,54	5 Körner, Stanisław
13	62	11,13	5,5705	52,8709	75,53	9 Siuda, Krzysztof
14	62	11,62	5,3356	50,6414	72,34	51 Ciurzyński, Paweł
15	52	9,76	5,3279	50,5677	72,24	53 Kołakowski, Jan
16	64	12,22	5,2373	49,7083	71,01	49 Krzyżaniak, Roman
17	66	13,27	4,9736	47,2056	67,44	13 Kauc, Tomasz
18	66	13,43	4,9144	46,6432	66,63	33 Zaworski, Radek
19	70	14,57	4,8044	45,5993	65,14	59 Grzelka, Krzysztof
20	51	11,28	4,5213	42,9122	61,30	58 Sokołowski, Leszek
21	56	13,03	4,2978	40,7909	58,27	10 Głowacki, Mariusz
22	64	14,98	4,2724	40,5498	57,93	65 Łoziński, Paweł
23	70	16,74	4,1816	39,6883	56,70	17 Kaletka, Grzegorz
24	66	16,40	4,0244	38,1962	54,57	3 Jacek, Zdzisław
25	70	17,85	3,9216	37,2203	53,17	48 Bazała, Marcin
26	70	17,97	3,8954	36,9718	52,82	57 Wrześniowski, Marcin
27	62	16,63	3,7282	35,3850	50,55	56 Szymonik, Bartosz
28	68	19,25	3,5325	33,5273	47,90	16 Radaszewski, Zbigniew
29	70	19,91	3,5158	33,3693	47,67	61 Górski, Dominik
30	60	17,34	3,4602	32,8414	46,92	52 Świerczyński, Jarek
31	68	19,71	3,4500	32,7448	46,78	25 Kmiec, Zbigniew
32	66	19,23	3,4321	32,5750	46,54	21 Lemański, Andrzej
33	0	0,00	0,0000	0,0000	0,00	15 Kalwasiński, Wojciech

OPEN -- Overall Stage Results
PISTOLET DYNAMICZNY - Otwarte Mistrzostwa Polski
Printed sierpień 29, 2010 at 17:06



Stage 5 --

	PTS	TIME	HIT FACTOR	STAGE POINTS	STAGE PERCENT	COMPETITOR # Name
1	50	6,21	8,0515	50,0000	100,00	37 Hansen, Johan
2	48	7,42	6,4690	40,1725	80,35	73 Czauderna, Sławomir
3	45	7,79	5,7766	35,8729	71,75	38 Lönn, Rolf
4	47	8,17	5,7528	35,7246	71,45	39 Schon, Marianne
5	50	10,30	4,8544	30,1456	60,29	23 Ejsmont, Jerzy
6	44	9,52	4,6218	28,7017	57,40	54 Kuliś, Janusz
7	48	13,75	3,4909	21,6785	43,36	74 Olszewski, Krzysztof

STANDARD -- Overall Stage Results
 PISTOLET DYNAMICZNY - Otwarte Mistrzostwa Polski
 Printed sierpień 29, 2010 at 17:06



Stage 5 --

	PTS	TIME	HIT FACTOR	STAGE POINTS	STAGE PERCENT	COMPETITOR # Name
1	45	6,87	6,5502	50,0000	100,00	41 Widła, Radosław
2	48	7,44	6,4516	49,2473	98,49	28 Pałasz, Piotr
3	47	7,30	6,4384	49,1461	98,29	68 Świerczek, Zbigniew
4	49	7,83	6,2580	47,7693	95,54	36 Zdzitowiecki, Andrzej
5	44	7,29	6,0357	46,0722	92,14	24 Barwicki, Karol
6	50	8,97	5,5741	42,5492	85,10	26 Lewandowski, Jarosław
7	44	7,92	5,5556	42,4074	84,81	32 Tausiewicz, Marcin
8	43	7,89	5,4499	41,6012	83,20	20 Gałązka, Marcin
9	40	7,34	5,4496	41,5985	83,20	27 Ostrzycki, Jacek
10	47	8,63	5,4461	41,5720	83,14	67 Bieliński, Jarosław
11	44	8,13	5,4121	41,3120	82,62	14 Slunin, Andrej
12	44	8,17	5,3856	41,1097	82,22	29 Dziczek, Adam
13	46	8,85	5,1977	39,6761	79,35	8 Bajerowski, Tomasz
14	44	8,53	5,1583	39,3748	78,75	47 Amer, Andrzej
15	47	9,32	5,0429	38,4943	76,99	42 Koput, Jurand
16	47	9,72	4,8354	36,9101	73,82	2 Ruskiewicz, Paweł
17	40	8,32	4,8077	36,6987	73,40	75 Wochnik, Michał
18	44	9,25	4,7568	36,3099	72,62	19 Pawlik, Celina
19	48	10,35	4,6377	35,4010	70,80	30 Klaczyński, Krzysztof
20	46	9,93	4,6324	35,3609	70,72	76 Dąbrowski, Juliusz
21	48	10,49	4,5758	34,9285	69,86	1 Popławski, Grzegorz
22	34	7,62	4,4619	34,0595	68,12	71 Wilczyński, Artur
23	48	10,77	4,4568	34,0204	68,04	66 Łozińska, Aniela
24	42	9,84	4,2683	32,5813	65,16	35 Paszkowski, Piotr
25	44	10,87	4,0478	30,8985	61,80	12 Miksza, Maciej
26	46	12,02	3,8270	29,2124	58,42	40 Laskowska, Jadwiga
27	40	10,62	3,7665	28,7508	57,50	44 Wawrzonowski, Marek
28	44	11,74	3,7479	28,6087	57,22	11 Czapła, Aleksandra
29	40	12,18	3,2841	25,0684	50,14	50 Krzyżaniak, Marzena
30	25	7,96	3,1407	23,9740	47,95	31 Wyzgała, Robert
31	40	13,23	3,0234	23,0789	46,16	22 Ejsmont, Anna
32	25	9,07	2,7563	21,0401	42,08	18 Sanecznik, Krzysztof
33	27	12,89	2,0946	15,9891	31,98	55 Just, Natalia
34	14	10,10	1,3861	10,5809	21,16	4 Kuraszewicz, Radek

PRODUCTION -- Overall Stage Results
 PISTOLET DYNAMICZNY - Otwarte Mistrzostwa Polski
 Printed sierpień 29, 2010 at 17:06



Stage 5 --

	PTS	TIME	HIT FACTOR	STAGE POINTS	STAGE PERCENT	COMPETITOR # Name
1	46	6,69	6,8759	50,0000	100,00	62 Lewandowski, Przemysław
2	48	7,60	6,3158	45,9268	91,85	49 Krzyżaniak, Roman
3	44	7,27	6,0523	44,0105	88,02	60 Mizuro, Maciej
4	48	7,97	6,0226	43,7947	87,59	53 Kołakowski, Jan
5	44	7,42	5,9299	43,1208	86,24	70 Hoffmann, Krzysztof
6	44	7,51	5,8589	42,6041	85,21	59 Grzelka, Krzysztof
7	46	8,09	5,6860	41,3473	82,69	63 Redecker, Tomasz
8	42	7,52	5,5851	40,6134	81,23	9 Siuda, Krzysztof
9	50	8,96	5,5804	40,5789	81,16	5 Körner, Stanisław
10	42	7,59	5,5336	40,2389	80,48	51 Ciurzyński, Paweł
11	44	8,15	5,3988	39,2585	78,52	10 Głowacki, Mariusz
12	42	8,00	5,2500	38,1766	76,35	46 Amer, Tomasz
13	48	9,21	5,2117	37,8983	75,80	45 Frost, Zbigniew
14	44	8,45	5,2071	37,8647	75,73	33 Zaworski, Radek
15	46	8,87	5,1860	37,7114	75,42	48 Bazała, Marcin
16	40	7,74	5,1680	37,5800	75,16	64 Borkowski, Łukasz
17	44	8,74	5,0343	36,6083	73,22	13 Kauc, Tomasz
18	40	8,38	4,7733	34,7100	69,42	69 Habior, Marek
19	46	9,68	4,7521	34,5558	69,11	61 Górski, Dominik
20	44	9,57	4,5977	33,4333	66,87	3 Jacek, Zdzisław
21	42	9,23	4,5504	33,0892	66,18	65 Łoziński, Paweł
22	48	10,76	4,4610	32,4390	64,88	16 Radaszewski, Zbigniew
23	40	9,11	4,3908	31,9286	63,86	6 Nowicki, Grzegorz
24	44	10,12	4,3478	31,6163	63,23	7 Kaletka, Zbigniew
25	42	9,73	4,3165	31,3888	62,78	25 Kmiec, Zbigniew
26	29	6,81	4,2584	30,9663	61,93	58 Sokołowski, Leszek
27	36	8,79	4,0956	29,7819	59,56	34 Kopiec, Marian
28	40	10,59	3,7771	27,4664	54,93	17 Kaletka, Grzegorz
29	50	15,66	3,1928	23,2176	46,44	57 Wrześniowski, Marcin
30	34	10,90	3,1193	22,6825	45,36	52 Świerczyński, Jarek
31	40	13,60	2,9412	21,3875	42,77	56 Szymonik, Bartosz
32	23	9,65	2,3834	17,3316	34,66	21 Lemański, Andrzej
33	0	0,00	0,0000	0,0000	0,00	15 Kalwasiński, Wojciech

OPEN -- Overall Stage Results
PISTOLET DYNAMICZNY - Otwarte Mistrzostwa Polski
Printed sierpień 29, 2010 at 17:06



Stage 6 --

	PTS	TIME	HIT FACTOR	STAGE POINTS	STAGE PERCENT	COMPETITOR # Name
1	58	5,34	10,8614	60,0000	100,00	73 Czauderna, Sławomir
2	58	5,42	10,7011	59,1144	98,52	37 Hansen, Johan
3	57	5,94	9,5960	53,0094	88,35	38 Lönn, Rolf
4	55	6,15	8,9431	49,4029	82,34	39 Schon, Marianne
5	54	7,87	6,8615	37,9039	63,17	54 Kuliś, Janusz
6	58	9,50	6,1053	33,7263	56,21	23 Ejsmont, Jerzy
7	58	13,64	4,2522	23,4897	39,15	74 Olszewski, Krzysztof


STANDARD -- Overall Stage Results
 PISTOLET DYNAMICZNY - Otwarte Mistrzostwa Polski
 Printed sierpień 29, 2010 at 17:06



Stage 6 --

	PTS	TIME	HIT FACTOR	STAGE POINTS	STAGE PERCENT	COMPETITOR # Name
1	54	5,52	9,7826	60,0000	100,00	27 Ostrzycki, Jacek
2	58	6,26	9,2652	56,8264	94,71	32 Tausiewicz, Marcin
3	56	6,37	8,7912	53,9194	89,87	29 Dzikczek, Adam
4	54	6,23	8,6677	53,1621	88,60	41 Widła, Radosław
5	56	6,58	8,5106	52,1986	87,00	68 Świerczek, Zbigniew
6	56	6,58	8,5106	52,1986	87,00	76 Dąbrowski, Juliusz
7	56	6,69	8,3707	51,3403	85,57	36 Zdzitowiecki, Andrzej
8	58	7,05	8,2269	50,4586	84,10	20 Gałązka, Marcin
9	53	6,52	8,1288	49,8568	83,09	67 Bieliński, Jarosław
10	54	6,72	8,0357	49,2857	82,14	14 Slunin, Andrej
11	54	6,76	7,9882	48,9941	81,66	18 Sanecznik, Krzysztof
12	56	7,15	7,8322	48,0373	80,06	75 Wochnik, Michał
13	52	6,82	7,6246	46,7644	77,94	31 Wyzgała, Robert
14	58	7,69	7,5423	46,2592	77,10	2 Ruszkiewicz, Paweł
15	54	7,54	7,1618	43,9257	73,21	26 Lewandowski, Jarosław
16	58	8,10	7,1605	43,9177	73,20	1 Popławski, Grzegorz
17	56	7,94	7,0529	43,2578	72,10	35 Paszkowski, Piotr
18	54	7,72	6,9948	42,9016	71,50	19 Pawlik, Celina
19	49	7,44	6,5860	40,3943	67,32	42 Koput, Jurand
20	54	8,23	6,5614	40,2430	67,07	40 Laskowska, Jadwiga
21	43	6,63	6,4857	39,7788	66,30	8 Bajrowski, Tomasz
22	52	8,15	6,3804	39,1329	65,22	47 Amer, Andrzej
23	37	6,00	6,1667	37,8222	63,04	28 Pałasz, Piotr
24	56	9,21	6,0803	37,2928	62,15	44 Wawrzonowski, Marek
25	56	9,63	5,8152	35,6663	59,44	12 Miksza, Maciej
26	52	9,06	5,7395	35,2024	58,67	66 Łozińska, Aniela
27	60	10,56	5,6818	34,8485	58,08	4 Kuraszewicz, Radek
28	54	10,33	5,2275	32,0620	53,44	22 Ejsmont, Anna
29	58	11,14	5,2065	31,9330	53,22	11 Czapła, Aleksandra
30	50	10,35	4,8309	29,6296	49,38	71 Wilczyński, Artur
31	43	9,46	4,5455	27,8788	46,46	30 Klaczyński, Krzysztof
32	26	6,35	4,0945	25,1129	41,85	24 Barwicki, Karol
33	46	14,30	3,2168	19,7296	32,88	50 Krzyżaniak, Marzena
34	22	14,01	1,5703	9,6312	16,05	55 Just, Natalia

PRODUCTION -- Overall Stage Results
 PISTOLET DYNAMICZNY - Otwarte Mistrzostwa Polski
 Printed sierpień 29, 2010 at 17:06



Stage 6 --

	PTS	TIME	HIT FACTOR	STAGE POINTS	STAGE PERCENT	COMPETITOR # Name
1	48	5,09	9,4303	60,0000	100,00	59 Grzelka, Krzysztof
2	48	5,20	9,2308	58,7308	97,88	62 Lewandowski, Przemysław
3	52	5,71	9,1068	57,9422	96,57	63 Redecker, Tomasz
4	58	6,60	8,7879	55,9129	93,19	52 Świerczyński, Jarek
5	56	6,61	8,4720	53,9032	89,84	46 Amer, Tomasz
6	52	6,29	8,2671	52,5994	87,67	64 Borkowski, Łukasz
7	54	6,65	8,1203	51,6654	86,11	9 Siuda, Krzysztof
8	42	5,29	7,9395	50,5151	84,19	60 Mizuro, Maciej
9	48	6,14	7,8176	49,7394	82,90	69 Habor, Marek
10	52	6,70	7,7612	49,3806	82,30	45 Frost, Zbigniew
11	50	6,67	7,4963	47,6949	79,49	49 Krzyżaniak, Roman
12	54	7,23	7,4689	47,5208	79,20	61 Górski, Dominik
13	50	7,02	7,1225	45,3170	75,53	5 Körner, Stanislav
14	58	8,23	7,0474	44,8390	74,73	48 Bazała, Marcin
15	52	7,38	7,0461	44,8306	74,72	13 Kauc, Tomasz
16	46	6,69	6,8759	43,7481	72,91	33 Zaworski, Radek
17	54	7,86	6,8702	43,7118	72,85	3 Jacek, Zdzisław
18	54	7,96	6,7839	43,1627	71,94	21 Lemański, Andrzej
19	54	7,96	6,7839	43,1627	71,94	7 Kaletka, Zbigniew
20	56	8,38	6,6826	42,5179	70,86	6 Nowicki, Grzegorz
21	52	7,83	6,6411	42,2542	70,42	65 Łoziński, Paweł
22	54	8,71	6,1998	39,4460	65,74	17 Kaletka, Grzegorz
23	58	9,49	6,1117	38,8857	64,81	16 Radaszewski, Zbigniew
24	56	10,03	5,5833	35,5234	59,21	56 Szymonik, Bartosz
25	46	8,67	5,3057	33,7572	56,26	34 Kopiec, Marian
26	33	6,43	5,1322	32,6536	54,42	53 Kołakowski, Jan
27	58	14,61	3,9699	25,2584	42,10	57 Wrześniowski, Marcin
28	52	13,91	3,7383	23,7850	39,64	25 Kmiec, Zbigniew
29	20	5,53	3,6166	23,0108	38,35	51 Ciurzyński, Paweł
30	12	5,43	2,2099	14,0608	23,43	58 Sokołowski, Leszek
31	18	9,72	1,8519	11,7824	19,64	10 Głowacki, Mariusz
32	0	5,30	0,0000	0,0000	0,00	70 Hoffmann, Krzysztof
33	0	0,00	0,0000	0,0000	0,00	15 Kalwasiński, Wojciech

OPEN -- Overall Stage Results
PISTOLET DYNAMICZNY - Otwarte Mistrzostwa Polski
Printed sierpień 29, 2010 at 17:06



Stage 7 --

	PTS	TIME	HIT FACTOR	STAGE POINTS	STAGE PERCENT	COMPETITOR # Name
1	30	3,29	9,1185	30,0000	100,00	73 Czauderna, Sławomir
2	29	3,91	7,4169	24,4015	81,34	39 Schon, Marianne
3	29	4,72	6,1441	20,2140	67,38	23 Ejsmont, Jerzy
4	30	5,52	5,4348	17,8804	59,60	54 Kuliś, Janusz
5	30	5,67	5,2910	17,4074	58,02	38 Lönn, Rolf
6	29	5,90	4,9153	16,1712	53,90	37 Hansen, Johan
7	28	7,41	3,7787	12,4318	41,44	74 Olszewski, Krzysztof


STANDARD -- Overall Stage Results
 PISTOLET DYNAMICZNY - Otwarte Mistrzostwa Polski
 Printed sierpień 29, 2010 at 17:06



Stage 7 --

	PTS	TIME	HIT FACTOR	STAGE POINTS	STAGE PERCENT	COMPETITOR # Name
1	30	3,74	8,0214	30,0000	100,00	24 Barwicki, Karol
2	30	4,11	7,2993	27,2993	91,00	41 Widła, Radosław
3	28	4,01	6,9825	26,1147	87,05	18 Sanecznik, Krzysztof
4	28	4,22	6,6351	24,8152	82,72	27 Ostrzycki, Jacek
5	28	4,28	6,5421	24,4673	81,56	28 Pałasz, Piotr
6	30	4,79	6,2630	23,4238	78,08	36 Zdzitowiecki, Andrzej
7	30	5,10	5,8824	22,0000	73,33	2 Ruszkiewicz, Paweł
8	30	5,22	5,7471	21,4943	71,65	32 Tausiewicz, Marcin
9	30	5,30	5,6604	21,1698	70,57	75 Wochnik, Michał
10	30	5,33	5,6285	21,0507	70,17	14 Slunin, Andrej
11	30	5,56	5,3957	20,1799	67,27	66 Łozińska, Aniela
12	28	5,28	5,3030	19,8333	66,11	47 Amer, Andrzej
13	30	5,70	5,2632	19,6842	65,61	20 Gałązka, Marcin
14	29	5,54	5,2347	19,5776	65,26	68 Świerczek, Zbigniew
15	30	6,05	4,9587	18,5455	61,82	67 Bieliński, Jarosław
16	28	5,86	4,7782	17,8703	59,57	22 Ejsmont, Anna
17	28	5,94	4,7138	17,6296	58,77	12 Miksza, Maciej
18	30	6,82	4,3988	16,4516	54,84	4 Kuraszewicz, Radek
19	30	7,04	4,2614	15,9375	53,13	35 Paszkowski, Piotr
20	26	6,19	4,2003	15,7092	52,36	31 Wyzgała, Robert
21	28	6,69	4,1854	15,6532	52,18	30 Klaczyński, Krzysztof
22	27	6,60	4,0909	15,3000	51,00	42 Koput, Jurand
23	28	6,90	4,0580	15,1768	50,59	71 Wilczyński, Artur
24	30	7,41	4,0486	15,1417	50,47	26 Lewandowski, Jarosław
25	30	7,49	4,0053	14,9800	49,93	76 Dąbrowski, Juliusz
26	30	7,68	3,9063	14,6094	48,70	11 Czapła, Aleksandra
27	28	7,65	3,6601	13,6889	45,63	29 Dzikzek, Adam
28	30	8,61	3,4843	13,0314	43,44	19 Pawlik, Celina
29	28	8,09	3,4611	12,9444	43,15	1 Popławski, Grzegorz
30	28	8,41	3,3294	12,4518	41,51	44 Wawrzonowski, Marek
31	30	9,14	3,2823	12,2757	40,92	40 Laskowska, Jadwiga
32	30	10,07	2,9791	11,1420	37,14	55 Just, Natalia
33	28	9,67	2,8956	10,8294	36,10	50 Krzyżaniak, Marzena
34	26	9,82	2,6477	9,9022	33,01	8 Bajerowski, Tomasz


PRODUCTION -- Overall Stage Results
 PISTOLET DYNAMICZNY - Otwarte Mistrzostwa Polski
 Printed sierpień 29, 2010 at 17:06



Stage 7 --

	PTS	TIME	HIT FACTOR	STAGE POINTS	STAGE PERCENT	COMPETITOR # Name
1	30	3,91	7,6726	30,0000	100,00	59 Grzelka, Krzysztof
2	28	3,84	7,2917	28,5104	95,03	62 Lewandowski, Przemysław
3	30	4,33	6,9284	27,0901	90,30	5 Körner, Stanisław
4	30	4,37	6,8650	26,8421	89,47	46 Amer, Tomasz
5	28	4,20	6,6667	26,0667	86,89	63 Redeck, Tomasz
6	30	4,58	6,5502	25,6114	85,37	10 Głowacki, Mariusz
7	30	4,68	6,4103	25,0641	83,55	69 Habor, Marek
8	30	4,69	6,3966	25,0107	83,37	58 Sokołowski, Leszek
9	28	4,60	6,0870	23,8000	79,33	60 Mizuro, Maciej
10	30	5,09	5,8939	23,0452	76,82	45 Frost, Zbigniew
11	28	4,82	5,8091	22,7137	75,71	34 Kopiec, Marian
12	30	5,32	5,6391	22,0489	73,50	64 Borkowski, Łukasz
13	30	5,37	5,5866	21,8436	72,81	3 Jacek, Zdzisław
14	30	5,49	5,4645	21,3661	71,22	49 Krzyżaniak, Roman
15	30	5,58	5,3763	21,0215	70,07	9 Siuda, Krzysztof
16	30	5,63	5,3286	20,8348	69,45	7 Kaletka, Zbigniew
17	26	4,94	5,2632	20,5789	68,60	53 Kołakowski, Jan
18	30	6,04	4,9669	19,4205	64,74	70 Hoffmann, Krzysztof
19	30	6,06	4,9505	19,3564	64,52	33 Zaworski, Radek
20	26	5,59	4,6512	18,1860	60,62	65 Łoziński, Paweł
21	30	6,72	4,4643	17,4554	58,18	61 Górski, Dominik
22	28	6,47	4,3277	16,9212	56,40	51 Ciurzyński, Paweł
23	26	6,01	4,3261	16,9151	56,38	56 Szymonik, Bartosz
24	30	7,49	4,0053	15,6609	52,20	52 Świerczyński, Jarek
25	28	7,70	3,6364	14,2182	47,39	16 Radaszewski, Zbigniew
26	28	7,92	3,5354	13,8232	46,08	13 Kauc, Tomasz
27	30	8,79	3,4130	13,3447	44,48	17 Kaletka, Grzegorz
28	30	9,06	3,3113	12,9470	43,16	6 Nowicki, Grzegorz
29	30	9,29	3,2293	12,6265	42,09	25 Kmiec, Zbigniew
30	30	10,16	2,9528	11,5453	38,48	48 Bazała, Marcin
31	30	19,74	1,5198	5,9422	19,81	57 Wrześniowski, Marcin
32	15	11,70	1,2821	5,0128	16,71	21 Lemański, Andrzej
33	0	0,00	0,0000	0,0000	0,00	15 Kalwasiński, Wojciech

OPEN -- Overall Stage Results
PISTOLET DYNAMICZNY - Otwarte Mistrzostwa Polski
Printed sierpień 29, 2010 at 17:06



Stage 8 --

	PTS	TIME	HIT FACTOR	STAGE POINTS	STAGE PERCENT	COMPETITOR # Name
1	29	5,15	5,6311	30,0000	100,00	73 Czauderna, Sławomir
2	29	6,26	4,6326	24,6805	82,27	39 Schon, Marianne
3	30	6,50	4,6154	24,5889	81,96	38 Lönn, Rolf
4	30	6,56	4,5732	24,3640	81,21	37 Hansen, Johan
5	30	8,56	3,5047	18,6714	62,24	54 Kuliś, Janusz
6	26	11,28	2,3050	12,2799	40,93	74 Olszewski, Krzysztof
7	3	6,97	0,4304	2,2931	7,64	23 Ejsmont, Jerzy


STANDARD -- Overall Stage Results
 PISTOLET DYNAMICZNY - Otwarte Mistrzostwa Polski
 Printed sierpień 29, 2010 at 17:06



Stage 8 --

	PTS	TIME	HIT FACTOR	STAGE POINTS	STAGE PERCENT	COMPETITOR # Name
1	28	5,16	5,4264	30,0000	100,00	41 Widła, Radosław
2	28	6,20	4,5161	24,9677	83,23	14 Slunin, Andrej
3	27	6,13	4,4046	24,3510	81,17	20 Gałazka, Marcin
4	26	6,37	4,0816	22,5656	75,22	28 Pałasz, Piotr
5	26	6,60	3,9394	21,7792	72,60	66 Łozińska, Aniela
6	26	6,68	3,8922	21,5184	71,73	32 Tausiewicz, Marcin
7	26	6,89	3,7736	20,8625	69,54	26 Lewandowski, Jarosław
8	25	6,68	3,7425	20,6908	68,97	68 Świerczek, Zbigniew
9	30	8,54	3,5129	19,4212	64,74	8 Bajerowski, Tomasz
10	24	6,88	3,4884	19,2857	64,29	47 Amer, Andrzej
11	28	8,11	3,4525	19,0875	63,63	29 Dziczek, Adam
12	30	8,90	3,3708	18,6356	62,12	40 Laskowska, Jadwiga
13	26	7,80	3,3333	18,4286	61,43	71 Wilczyński, Artur
14	26	7,80	3,3333	18,4286	61,43	19 Pawlik, Celina
15	30	9,41	3,1881	17,6256	58,75	44 Wawrzonowski, Marek
16	28	9,01	3,1077	17,1809	57,27	35 Paszkowski, Piotr
17	28	9,21	3,0402	16,8078	56,03	67 Bieliński, Jarosław
18	28	9,42	2,9724	16,4331	54,78	1 Popławski, Grzegorz
19	25	8,64	2,8935	15,9970	53,32	36 Zdzitowiecki, Andrzej
20	24	8,93	2,6876	14,8584	49,53	12 Miksza, Maciej
21	27	10,11	2,6706	14,7647	49,22	2 Ruskiewicz, Paweł
22	18	6,87	2,6201	14,4853	48,28	75 Wochnik, Michał
23	16	6,51	2,4578	13,5879	45,29	27 Ostrzycki, Jacek
24	24	9,82	2,4440	13,5118	45,04	11 Czapła, Aleksandra
25	22	9,04	2,4336	13,4545	44,85	31 Wyzgała, Robert
26	24	11,37	2,1108	11,6698	38,90	50 Krzyżaniak, Marzena
27	28	13,62	2,0558	11,3656	37,89	30 Klaczyński, Krzysztof
28	18	9,88	1,8219	10,0723	33,57	4 Kuraszewicz, Radek
29	16	12,07	1,3256	7,3287	24,43	55 Just, Natalia
30	8	6,97	1,1478	6,3456	21,15	42 Koput, Jurand
31	7	9,80	0,7143	3,9490	13,16	22 Ejsmont, Anna
32	1	6,42	0,1558	0,8611	2,87	24 Barwicki, Karol
33	0	6,85	0,0000	0,0000	0,00	76 Dąbrowski, Juliusz
34	0	6,01	0,0000	0,0000	0,00	18 Sanecznik, Krzysztof


PRODUCTION -- Overall Stage Results
 PISTOLET DYNAMICZNY - Otwarte Mistrzostwa Polski
 Printed sierpień 29, 2010 at 17:06



Stage 8 --

	PTS	TIME	HIT FACTOR	STAGE POINTS	STAGE PERCENT	COMPETITOR # Name
1	28	5,53	5,0633	30,0000	100,00	60 Mizuro, Maciej
2	28	5,57	5,0269	29,7846	99,28	63 Redecki, Tomasz
3	28	5,82	4,8110	28,5052	95,02	64 Borkowski, Łukasz
4	30	6,48	4,6296	27,4306	91,44	45 Frost, Zbigniew
5	26	5,73	4,5375	26,8848	89,62	46 Amer, Tomasz
6	30	6,69	4,4843	26,5695	88,57	49 Krzyżaniak, Roman
7	26	6,46	4,0248	23,8468	79,49	58 Sokołowski, Leszek
8	28	7,06	3,9660	23,4986	78,33	61 Górski, Dominik
9	30	7,65	3,9216	23,2353	77,45	3 Jacek, Zdzisław
10	28	7,15	3,9161	23,2028	77,34	33 Zaworski, Radek
11	28	7,22	3,8781	22,9778	76,59	69 Habor, Marek
12	28	7,41	3,7787	22,3887	74,63	10 Głowacki, Mariusz
13	30	7,96	3,7688	22,3304	74,43	16 Radaszewski, Zbigniew
14	26	6,98	3,7249	22,0702	73,57	51 Ciurzyński, Paweł
15	30	8,24	3,6408	21,5716	71,91	48 Bazała, Marcin
16	28	7,96	3,5176	20,8417	69,47	6 Nowicki, Grzegorz
17	24	6,89	3,4833	20,6386	68,80	62 Lewandowski, Przemysław
18	30	8,89	3,3746	19,9944	66,65	34 Kopiec, Marian
19	26	7,94	3,2746	19,4018	64,67	70 Hoffmann, Krzysztof
20	28	8,59	3,2596	19,3132	64,38	56 Szymonik, Bartosz
21	24	7,94	3,0227	17,9093	59,70	65 Łoziński, Paweł
22	26	8,77	2,9647	17,5656	58,55	13 Kauc, Tomasz
23	22	7,50	2,9333	17,3800	57,93	5 Körner, Stanislav
24	26	9,49	2,7397	16,2329	54,11	25 Kmiec, Zbigniew
25	22	8,15	2,6994	15,9939	53,31	9 Siuda, Krzysztof
26	22	12,51	1,7586	10,4197	34,73	57 Wrześniowski, Marcin
27	11	7,05	1,5603	9,2447	30,82	53 Kołakowski, Jan
28	15	9,68	1,5496	9,1813	30,60	17 Kaletka, Grzegorz
29	9	7,25	1,2414	7,3552	24,52	52 Świerczyński, Jarek
30	1	6,05	0,1653	0,9793	3,26	59 Grzelka, Krzysztof
31	0	5,79	0,0000	0,0000	0,00	7 Kaletka, Zbigniew
32	0	7,87	0,0000	0,0000	0,00	21 Lemański, Andrzej
33	0	0,00	0,0000	0,0000	0,00	15 Kalwasiński, Wojciech

OPEN -- Overall Stage Results
PISTOLET DYNAMICZNY - Otwarte Mistrzostwa Polski
Printed sierpień 29, 2010 at 17:06



Stage 9 --

	PTS	TIME	HIT FACTOR	STAGE POINTS	STAGE PERCENT	COMPETITOR # Name
1	59	6,57	8,9802	60,0000	100,00	37 Hansen, Johan
2	58	8,19	7,0818	47,3161	78,86	38 Lönn, Rolf
3	56	9,27	6,0410	40,3620	67,27	39 Schon, Marianne
4	57	9,65	5,9067	39,4650	65,78	73 Czuderna, Sławomir
5	60	12,37	4,8504	32,4075	54,01	23 Ejsmont, Jerzy
6	44	12,43	3,5398	23,6508	39,42	54 Kuliś, Janusz
7	0	9,00	0,0000	0,0000	0,00	74 Olszewski, Krzysztof

STANDARD -- Overall Stage Results
 PISTOLET DYNAMICZNY - Otwarte Mistrzostwa Polski
 Printed sierpień 29, 2010 at 17:06



Stage 9 --

	PTS	TIME	HIT FACTOR	STAGE POINTS	STAGE PERCENT	COMPETITOR # Name
1	54	6,56	8,2317	60,0000	100,00	27 Ostrzycki, Jacek
2	58	8,36	6,9378	50,5688	84,28	68 Świerczek, Zbigniew
3	52	7,60	6,8421	49,8713	83,12	41 Widła, Radosław
4	55	8,77	6,2714	45,7114	76,19	20 Gałązka, Marcin
5	52	8,78	5,9226	43,1688	71,95	14 Slunin, Andrej
6	58	9,95	5,8291	42,4880	70,81	32 Tausiewicz, Marcin
7	46	7,90	5,8228	42,4416	70,74	29 Dziczek, Adam
8	56	9,77	5,7318	41,7787	69,63	28 Pałasz, Piotr
9	56	10,37	5,4002	39,3614	65,60	2 Ruskiewicz, Paweł
10	56	10,39	5,3898	39,2856	65,48	66 Łozińska, Aniela
11	58	10,81	5,3654	39,1078	65,18	67 Bieliński, Jarosław
12	51	9,53	5,3515	39,0066	65,01	36 Zdzitowiecki, Andrzej
13	54	10,25	5,2683	38,4000	64,00	75 Wochnik, Michał
14	52	9,93	5,2367	38,1694	63,62	35 Paszkowski, Piotr
15	54	10,40	5,1923	37,8462	63,08	26 Lewandowski, Jarosław
16	44	8,67	5,0750	36,9909	61,65	24 Barwicki, Karol
17	54	10,88	4,9632	36,1765	60,29	42 Koput, Jurand
18	56	11,70	4,7863	34,8870	58,14	76 Dąbrowski, Juliusz
19	40	8,38	4,7733	34,7918	57,99	18 Sanecznik, Krzysztof
20	54	11,63	4,6432	33,8435	56,41	12 Miksza, Maciej
21	54	11,65	4,6352	33,7854	56,31	71 Wilczyński, Artur
22	52	11,78	4,4143	32,1751	53,63	30 Klaczyński, Krzysztof
23	58	13,15	4,4106	32,1487	53,58	40 Laskowska, Jadwiga
24	44	10,40	4,2308	30,8376	51,40	19 Pawlik, Celina
25	52	12,73	4,0848	29,7739	49,62	1 Popławski, Grzegorz
26	40	9,87	4,0527	29,5396	49,23	8 Bajerowski, Tomasz
27	37	9,80	3,7755	27,5193	45,87	31 Wyzgała, Robert
28	48	13,34	3,5982	26,2269	43,71	11 Czapła, Aleksandra
29	54	15,15	3,5644	25,9802	43,30	4 Kuraszewicz, Radek
30	46	13,52	3,4024	24,7995	41,33	22 Ejsmont, Anna
31	50	15,42	3,2425	23,6345	39,39	50 Krzyżaniak, Marzena
32	44	16,80	2,6190	19,0899	31,82	44 Wawrzonowski, Marek
33	19	8,89	2,1372	15,5781	25,96	47 Amer, Andrzej
34	1	18,60	0,0538	0,3919	0,65	55 Just, Natalia

PRODUCTION -- Overall Stage Results
 PISTOLET DYNAMICZNY - Otwarte Mistrzostwa Polski
 Printed sierpień 29, 2010 at 17:06



Stage 9 --

	PTS	TIME	HIT FACTOR	STAGE POINTS	STAGE PERCENT	COMPETITOR # Name
1	60	8,03	7,4720	60,0000	100,00	63 Redecki, Tomasz
2	56	8,16	6,8627	55,1078	91,85	62 Lewandowski, Przemysław
3	54	8,29	6,5139	52,3064	87,18	60 Mizuro, Maciej
4	52	8,02	6,4838	52,0648	86,77	58 Sokołowski, Leszek
5	54	8,42	6,4133	51,4988	85,83	46 Amer, Tomasz
6	58	9,33	6,2165	49,9185	83,20	59 Grzelka, Krzysztof
7	54	8,91	6,0606	48,6667	81,11	10 Głowacki, Mariusz
8	60	9,91	6,0545	48,6176	81,03	61 Górski, Dominik
9	50	8,52	5,8685	47,1244	78,54	45 Frost, Zbigniew
10	54	9,25	5,8378	46,8778	78,13	33 Zaworski, Radek
11	58	10,02	5,7884	46,4810	77,47	48 Bazala, Marcin
12	54	9,36	5,7692	46,3269	77,21	7 Kaletka, Zbigniew
13	46	9,25	4,9730	39,9330	66,55	64 Borkowski, Łukasz
14	56	11,55	4,8485	38,9333	64,89	3 Jacek, Zdzisław
15	48	10,15	4,7291	37,9744	63,29	9 Siuda, Krzysztof
16	56	12,03	4,6550	37,3799	62,30	16 Radaszewski, Zbigniew
17	52	11,51	4,5178	36,2780	60,46	49 Krzyżaniak, Roman
18	52	11,54	4,5061	36,1837	60,31	52 Świerczyński, Jarek
19	48	10,84	4,4280	35,5572	59,26	65 Łoziński, Paweł
20	48	11,67	4,1131	33,0283	55,05	70 Hoffmann, Krzysztof
21	58	14,23	4,0759	32,7294	54,55	69 Habior, Marek
22	42	10,69	3,9289	31,5491	52,58	34 Kopiec, Marian
23	37	10,22	3,6204	29,0714	48,45	5 Körner, Stanisław
24	35	9,91	3,5318	28,3602	47,27	6 Nowicki, Grzegorz
25	39	11,71	3,3305	26,7438	44,57	56 Szymonik, Bartosz
26	54	16,59	3,2550	26,1374	43,56	57 Wrześniowski, Marcin
27	33	10,63	3,1044	24,9285	41,55	13 Kauc, Tomasz
28	27	9,09	2,9703	23,8515	39,75	51 Ciurzyński, Paweł
29	27	10,79	2,5023	20,0936	33,49	25 Kmieć, Zbigniew
30	26	11,95	2,1757	17,4711	29,12	53 Kołakowski, Jan
31	14	11,82	1,1844	9,5110	15,85	17 Kaletka, Grzegorz
32	3	9,16	0,3275	2,6299	4,38	21 Lemański, Andrzej
33	0	0,00	0,0000	0,0000	0,00	15 Kalwasiński, Wojciech

OPEN -- Overall Stage Results

PISTOLET DYNAMICZNY - Otwarte Mistrzostwa Polski

Printed sierpień 29, 2010 at 17:06



Stage 10 --

	PTS	TIME	HIT FACTOR	STAGE POINTS	STAGE PERCENT	COMPETITOR # Name
1	57	6,80	8,3824	60,0000	100,00	37 Hansen, Johan
2	56	6,90	8,1159	58,0931	96,82	73 Czauderna, Sławomir
3	58	8,57	6,7678	48,4432	80,74	39 Schon, Marianne
4	57	11,39	5,0044	35,8209	59,70	23 Ejsmont, Jerzy
5	50	10,35	4,8309	34,5792	57,63	54 Kuliś, Janusz
6	29	8,04	3,6070	25,8183	43,03	38 Lönn, Rolf
7	25	19,20	1,3021	9,3202	15,53	74 Olszewski, Krzysztof

STANDARD -- Overall Stage Results
 PISTOLET DYNAMICZNY - Otwarte Mistrzostwa Polski
 Printed sierpień 29, 2010 at 17:06



Stage 10 --

	PTS	TIME	HIT FACTOR	STAGE POINTS	STAGE PERCENT	COMPETITOR # Name
1	56	8,04	6,9652	60,0000	100,00	27 Ostrzycki, Jacek
2	56	10,05	5,5721	48,0000	80,00	14 Slunin, Andrej
3	55	9,95	5,5276	47,6167	79,36	67 Bieliński, Jarosław
4	53	9,89	5,3589	46,1635	76,94	68 Świerczek, Zbigniew
5	52	9,98	5,2104	44,8841	74,81	32 Tausiewicz, Marcin
6	58	11,68	4,9658	42,7764	71,29	36 Zdzitowiecki, Andrzej
7	39	7,93	4,9180	42,3653	70,61	41 Widła, Radosław
8	54	11,20	4,8214	41,5332	69,22	1 Popławski, Grzegorz
9	48	10,16	4,7244	40,6974	67,83	20 Gałązka, Marcin
10	46	9,75	4,7179	40,6418	67,74	28 Pałasz, Piotr
11	40	8,61	4,6458	40,0199	66,70	24 Barwicki, Karol
12	44	9,78	4,4990	38,7555	64,59	18 Sanecznik, Krzysztof
13	46	10,43	4,4104	37,9921	63,32	8 Bajerowski, Tomasz
14	53	12,02	4,4093	37,9831	63,31	2 Ruszkiewicz, Paweł
15	34	8,05	4,2236	36,3833	60,64	47 Amer, Andrzej
16	48	11,49	4,1775	35,9866	59,98	30 Klaczyński, Krzysztof
17	48	11,74	4,0886	35,2203	58,70	66 Łozińska, Aniela
18	46	11,79	3,9016	33,6096	56,02	71 Wilczyński, Artur
19	50	13,06	3,8285	32,9797	54,97	40 Laskowska, Jadwiga
20	44	11,70	3,7607	32,3956	53,99	31 Wyzgała, Robert
21	46	12,30	3,7398	32,2160	53,69	19 Pawlik, Celina
22	38	10,27	3,7001	31,8737	53,12	12 Miksza, Maciej
23	44	12,21	3,6036	31,0425	51,74	76 Dąbrowski, Juliusz
24	36	11,18	3,2200	27,7383	46,23	44 Wawrzonowski, Marek
25	39	13,99	2,7877	24,0141	40,02	4 Kuraszewicz, Radek
26	29	10,90	2,6606	22,9187	38,20	75 Wochnik, Michał
27	28	10,72	2,6119	22,5000	37,50	42 Koput, Jurand
28	34	14,41	2,3595	20,3252	33,88	50 Krzyżaniak, Marzena
29	19	8,60	2,2093	19,0316	31,72	29 Dzięczek, Adam
30	25	13,09	1,9099	16,4520	27,42	11 Czapla, Aleksandra
31	17	15,73	1,0807	9,3098	15,52	22 Ejsmont, Anna
32	7	11,42	0,6130	5,2802	8,80	35 Paszkowski, Piotr
33	4	11,11	0,3600	3,1015	5,17	26 Lewandowski, Jarosław
34	0	14,42	0,0000	0,0000	0,00	55 Just, Natalia

PRODUCTION -- Overall Stage Results
 PISTOLET DYNAMICZNY - Otwarte Mistrzostwa Polski
 Printed sierpień 29, 2010 at 17:06



Stage 10 --

	PTS	TIME	HIT FACTOR	STAGE POINTS	STAGE PERCENT	COMPETITOR # Name
1	54	8,57	6,3011	60,0000	100,00	58 Sokołowski, Leszek
2	54	8,58	6,2937	59,9301	99,88	46 Amer, Tomasz
3	52	8,32	6,2500	59,5139	99,19	60 Mizuro, Maciej
4	52	9,22	5,6399	53,7045	89,51	49 Krzyżaniak, Roman
5	50	8,95	5,5866	53,1968	88,66	59 Grzelka, Krzysztof
6	48	9,27	5,1780	49,3060	82,18	10 Głowacki, Mariusz
7	56	10,84	5,1661	49,1923	81,99	16 Radaszewski, Zbigniew
8	54	10,46	5,1625	49,1587	81,93	69 Habor, Marek
9	48	9,38	5,1173	48,7278	81,21	64 Borkowski, Łukasz
10	44	8,69	5,0633	48,2138	80,36	45 Frost, Zbigniew
11	50	10,23	4,8876	46,5407	77,57	48 Bazala, Marcin
12	46	9,88	4,6559	44,3342	73,89	65 Łoziński, Paweł
13	46	10,10	4,5545	43,3685	72,28	53 Kołakowski, Jan
14	38	8,36	4,5455	43,2828	72,14	7 Kaletka, Zbigniew
15	48	10,80	4,4444	42,3210	70,53	5 Körner, Stanislav
16	44	10,02	4,3912	41,8141	69,69	51 Ciurzyński, Paweł
17	52	12,92	4,0248	38,3247	63,87	9 Siuda, Krzysztof
18	40	10,05	3,9801	37,8994	63,17	6 Nowicki, Grzegorz
19	50	12,61	3,9651	37,7566	62,93	34 Kopiec, Marian
20	46	12,53	3,6712	34,9579	58,26	3 Jacek, Zdzisław
21	36	10,34	3,4816	33,1528	55,25	25 Kmiec, Zbigniew
22	31	9,80	3,1633	30,1213	50,20	62 Lewandowski, Przemysław
23	35	11,23	3,1167	29,6775	49,46	61 Górski, Dominik
24	32	11,08	2,8881	27,5010	45,84	13 Kauc, Tomasz
25	27	10,03	2,6919	25,6331	42,72	63 Redecker, Tomasz
26	32	12,16	2,6316	25,0585	41,76	52 Świerczyński, Jarek
27	42	16,45	2,5532	24,3121	40,52	57 Wrześniowski, Marcin
28	25	10,41	2,4015	22,8680	38,11	33 Zaworski, Radek
29	21	10,76	1,9517	18,5843	30,97	70 Hoffmann, Krzysztof
30	19	11,38	1,6696	15,8983	26,50	56 Szymonik, Bartosz
31	0	12,72	0,0000	0,0000	0,00	17 Kaletka, Grzegorz
32	0	0,00	0,0000	0,0000	0,00	15 Kalwasiński, Wojciech
33	0	10,19	0,0000	0,0000	0,00	21 Lemański, Andrzej

OPEN -- Overall Stage Results
PISTOLET DYNAMICZNY - Otwarte Mistrzostwa Polski
Printed sierpień 29, 2010 at 17:06



Stage 11 --

	PTS	TIME	HIT FACTOR	STAGE POINTS	STAGE PERCENT	COMPETITOR # Name
1	44	4,95	8,8889	45,0000	100,00	37 Hansen, Johan
2	44	6,76	6,5089	32,9512	73,22	38 Lönn, Rolf
3	45	7,29	6,1728	31,2500	69,44	39 Schon, Marianne
4	45	7,75	5,8065	29,3952	65,32	73 Czuderna, Sławomir
5	41	7,96	5,1508	26,0757	57,95	54 Kuliś, Janusz
6	13	13,09	0,9931	5,0277	11,17	23 Ejsmont, Jerzy
7	0	0,00	0,0000	0,0000	0,00	74 Olszewski, Krzysztof

STANDARD -- Overall Stage Results
 PISTOLET DYNAMICZNY - Otwarte Mistrzostwa Polski
 Printed sierpień 29, 2010 at 17:06



Stage 11 --

	PTS	TIME	HIT FACTOR	STAGE POINTS	STAGE PERCENT	COMPETITOR # Name
1	40	6,95	5,7554	45,0000	100,00	68 Świerczek, Zbigniew
2	45	8,69	5,1784	40,4883	89,97	32 Tausiewicz, Marcin
3	41	8,72	4,7018	36,7625	81,69	47 Amer, Andrzej
4	37	8,01	4,6192	36,1166	80,26	36 Zdzitowiecki, Andrzej
5	27	5,89	4,5840	35,8415	79,65	41 Widła, Radosław
6	41	9,04	4,5354	35,4611	78,80	66 Łozińska, Aniela
7	39	8,63	4,5191	35,3339	78,52	26 Lewandowski, Jarosław
8	39	9,28	4,2026	32,8590	73,02	29 Dzikczek, Adam
9	35	8,68	4,0323	31,5272	70,06	18 Sanecznik, Krzysztof
10	41	10,26	3,9961	31,2445	69,43	28 Pałasz, Piotr
11	43	11,18	3,8462	30,0721	66,83	1 Popławski, Grzegorz
12	33	8,60	3,8372	30,0022	66,67	20 Gałązka, Marcin
13	31	8,22	3,7713	29,4868	65,53	27 Ostrzycki, Jacek
14	39	10,88	3,5846	28,0268	62,28	44 Wawrzonowski, Marek
15	33	9,37	3,5219	27,5367	61,19	35 Paszkowski, Piotr
16	25	7,25	3,4483	26,9612	59,91	24 Barwicki, Karol
17	33	9,58	3,4447	26,9331	59,85	19 Pawlik, Celina
18	27	8,10	3,3333	26,0625	57,92	71 Wilczyński, Artur
19	35	10,85	3,2258	25,2218	56,05	11 Czapła, Aleksandra
20	28	9,14	3,0635	23,9524	53,23	4 Kuraszewicz, Radek
21	33	11,33	2,9126	22,7731	50,61	30 Klaczyński, Krzysztof
22	42	14,86	2,8264	22,0988	49,11	2 Ruszkiewicz, Paweł
23	27	9,73	2,7749	21,6964	48,21	76 Dąbrowski, Juliusz
24	27	10,24	2,6367	20,6158	45,81	12 Miksza, Maciej
25	33	12,90	2,5581	20,0015	44,45	40 Laskowska, Jadwiga
26	23	9,03	2,5471	19,9149	44,26	75 Wochnik, Michał
27	20	8,16	2,4510	19,1636	42,59	67 Bieliński, Jarosław
28	33	14,58	2,2634	17,6968	39,33	31 Wyzgała, Robert
29	21	9,50	2,2105	17,2836	38,41	8 Bajerowski, Tomasz
30	21	9,81	2,1407	16,7374	37,19	14 Slunin, Andrej
31	22	10,31	2,1339	16,6840	37,08	42 Koput, Jurand
32	33	16,21	2,0358	15,9173	35,37	50 Krzyżaniak, Marzena
33	31	15,56	1,9923	15,5772	34,62	22 Ejsmont, Anna
34	12	12,63	0,9501	7,4287	16,51	55 Just, Natalia

PRODUCTION -- Overall Stage Results
 PISTOLET DYNAMICZNY - Otwarte Mistrzostwa Polski
 Printed sierpień 29, 2010 at 17:06



Stage 11 --

	PTS	TIME	HIT FACTOR	STAGE POINTS	STAGE PERCENT	COMPETITOR # Name
1	43	6,65	6,4662	45,0000	100,00	46 Amer, Tomasz
2	41	7,01	5,8488	40,7035	90,45	64 Borkowski, Łukasz
3	43	8,02	5,3616	37,3130	82,92	10 Głowacki, Mariusz
4	33	6,30	5,2381	36,4535	81,01	62 Lewandowski, Przemysław
5	39	7,69	5,0715	35,2943	78,43	60 Mizuro, Maciej
6	41	8,89	4,6119	32,0958	71,32	3 Jacek, Zdzisław
7	39	8,49	4,5936	31,9685	71,04	61 Górski, Dominik
8	37	8,43	4,3891	30,5450	67,88	5 Körner, Stanislav
9	31	7,12	4,3539	30,3003	67,33	58 Sokołowski, Leszek
10	31	7,20	4,3056	29,9637	66,59	53 Kołakowski, Jan
11	37	9,03	4,0975	28,5154	63,37	70 Hoffmann, Krzysztof
12	29	7,23	4,0111	27,9142	62,03	69 Habiór, Marek
13	35	8,75	4,0000	27,8372	61,86	9 Siuda, Krzysztof
14	33	8,32	3,9663	27,6030	61,34	49 Krzyżaniak, Roman
15	39	10,24	3,8086	26,5052	58,90	16 Radaszewski, Zbigniew
16	29	7,71	3,7613	26,1764	58,17	59 Grzelka, Krzysztof
17	31	8,43	3,6773	25,5917	56,87	48 Bazała, Marcin
18	35	11,19	3,1278	21,7673	48,37	25 Kmieć, Zbigniew
19	26	8,45	3,0769	21,4132	47,58	65 Łoziński, Paweł
20	29	9,58	3,0271	21,0668	46,82	7 Kaletka, Zbigniew
21	27	9,48	2,8481	19,8208	44,05	21 Lemański, Andrzej
22	27	10,25	2,6341	18,3318	40,74	33 Zaworski, Radek
23	41	15,66	2,6181	18,2204	40,49	57 Wrześniowski, Marcin
24	19	7,33	2,5921	18,0391	40,09	63 Redecker, Tomasz
25	27	10,54	2,5617	17,8274	39,62	6 Nowicki, Grzegorz
26	31	13,08	2,3700	16,4938	36,65	56 Szymonik, Bartosz
27	21	9,92	2,1169	14,7324	32,74	51 Ciurzyński, Paweł
28	23	13,62	1,6887	11,7521	26,12	34 Kopiec, Marian
29	16	12,05	1,3278	9,2406	20,53	13 Kauc, Tomasz
30	12	9,06	1,3245	9,2176	20,48	45 Frost, Zbigniew
31	12	11,63	1,0318	7,1807	15,96	52 Świerczyński, Jarek
32	4	14,09	0,2839	1,9757	4,39	17 Kaletka, Grzegorz
33	0	0,00	0,0000	0,0000	0,00	15 Kalwasiński, Wojciech

OPEN -- Overall Stage Results
PISTOLET DYNAMICZNY - Otwarte Mistrzostwa Polski
Printed sierpień 29, 2010 at 17:06



Stage 12 --

	PTS	TIME	HIT FACTOR	STAGE POINTS	STAGE PERCENT	COMPETITOR # Name
1	62	8,09	7,6638	65,0000	100,00	37 Hansen, Johan
2	57	7,67	7,4316	63,0303	96,97	73 Czauderna, Sławomir
3	56	9,13	6,1336	52,0220	80,03	39 Schon, Marianne
4	63	11,85	5,3165	45,0913	69,37	38 Lönn, Rolf
5	53	11,06	4,7920	40,6435	62,53	23 Ejsmont, Jerzy
6	23	10,93	2,1043	17,8475	27,46	54 Kuliś, Janusz
7	0	5,15	0,0000	0,0000	0,00	74 Olszewski, Krzysztof

STANDARD -- Overall Stage Results
 PISTOLET DYNAMICZNY - Otwarte Mistrzostwa Polski
 Printed sierpień 29, 2010 at 17:06



Stage 12 --

	PTS	TIME	HIT FACTOR	STAGE POINTS	STAGE PERCENT	COMPETITOR # Name
1	59	10,12	5,8300	65,0000	100,00	14 Slunin, Andrej
2	50	8,89	5,6243	62,7061	96,47	20 Gałązka, Marcin
3	58	10,47	5,5396	61,7623	95,02	36 Zdzitowiecki, Andrzej
4	43	9,03	4,7619	53,0912	81,68	68 Świerczek, Zbigniew
5	51	10,77	4,7354	52,7954	81,22	28 Pałasz, Piotr
6	39	8,40	4,6429	51,7639	79,64	31 Wyzgała, Robert
7	41	9,50	4,3158	48,1174	74,03	67 Bieliński, Jarosław
8	43	10,02	4,2914	47,8457	73,61	44 Wawrzonowski, Marek
9	49	11,48	4,2683	47,5878	73,21	32 Tausiewicz, Marcin
10	41	9,87	4,1540	46,3136	71,25	66 Łozińska, Aniela
11	45	11,01	4,0872	45,5687	70,11	22 Ejsmont, Anna
12	63	16,03	3,9301	43,8176	67,41	1 Popławski, Grzegorz
13	42	10,91	3,8497	42,9207	66,03	12 Miksza, Maciej
14	48	12,51	3,8369	42,7785	65,81	8 Bajerowski, Tomasz
15	37	10,12	3,6561	40,7627	62,71	24 Barwicki, Karol
16	43	11,91	3,6104	40,2530	61,93	29 Dzikzek, Adam
17	47	13,29	3,5365	39,4289	60,66	30 Klaczyński, Krzysztof
18	39	12,07	3,2312	36,0246	55,42	26 Lewandowski, Jarosław
19	35	11,81	2,9636	33,0415	50,83	75 Wochnik, Michał
20	45	16,62	2,7076	30,1872	46,44	4 Kuraszewicz, Radek
21	37	14,12	2,6204	29,2152	44,95	19 Pawlik, Celina
22	47	18,17	2,5867	28,8393	44,37	2 Ruszkiewicz, Paweł
23	26	10,12	2,5692	28,6441	44,07	47 Amer, Andrzej
24	25	11,84	2,1115	23,5413	36,22	41 Widła, Radosław
25	32	15,62	2,0487	22,8408	35,14	35 Paszkowski, Piotr
26	25	12,30	2,0325	22,6609	34,86	27 Ostrzycki, Jacek
27	32	16,23	1,9717	21,9823	33,82	50 Krzyżaniak, Marzena
28	35	19,53	1,7921	19,9806	30,74	40 Laskowska, Jadwiga
29	24	13,54	1,7725	19,7622	30,40	76 Dąbrowski, Juliusz
30	23	14,37	1,6006	17,8449	27,45	42 Koput, Jurand
31	17	10,74	1,5829	17,6476	27,15	71 Wilczyński, Artur
32	22	19,08	1,1530	12,8554	19,78	11 Czapła, Aleksandra
33	10	9,83	1,0173	11,3420	17,45	18 Sanecznik, Krzysztof
34	12	13,31	0,9016	10,0518	15,46	55 Just, Natalia


PRODUCTION -- Overall Stage Results
 PISTOLET DYNAMICZNY - Otwarte Mistrzostwa Polski
 Printed sierpień 29, 2010 at 17:06



Stage 12 --

	PTS	TIME	HIT FACTOR	STAGE POINTS	STAGE PERCENT	COMPETITOR # Name
1	55	9,02	6,0976	65,0000	100,00	53 Kołakowski, Jan
2	50	9,09	5,5005	58,6359	90,21	58 Sokołowski, Leszek
3	53	10,37	5,1109	54,4822	83,82	46 Amer, Tomasz
4	43	9,10	4,7253	50,3714	77,49	61 Górski, Dominik
5	51	10,85	4,7005	50,1069	77,09	65 Łoziński, Paweł
6	35	7,65	4,5752	48,7712	75,03	62 Lewandowski, Przemysław
7	48	10,59	4,5326	48,3173	74,33	45 Frost, Zbigniew
8	55	12,26	4,4861	47,8222	73,57	7 Kaletka, Zbigniew
9	49	10,94	4,4790	47,7459	73,46	33 Zaworski, Radek
10	44	10,11	4,3521	46,3937	71,37	69 Habor, Marek
11	51	12,72	4,0094	42,7406	65,75	10 Głowacki, Mariusz
12	43	10,76	3,9963	42,6004	65,54	51 Ciurzyński, Paweł
13	56	14,38	3,8943	41,5132	63,87	3 Jacek, Zdzisław
14	33	8,67	3,8062	40,5744	62,42	60 Mizuro, Maciej
15	43	11,34	3,7919	40,4215	62,19	48 Bazała, Marcin
16	29	7,95	3,6478	38,8855	59,82	63 Redeck, Tomasz
17	32	9,11	3,5126	37,4446	57,61	64 Borkowski, Łukasz
18	49	14,07	3,4826	37,1244	57,11	34 Kopiec, Marian
19	40	11,84	3,3784	36,0135	55,41	25 Kmiec, Zbigniew
20	45	13,51	3,3309	35,5070	54,63	5 Körner, Stanisław
21	40	12,12	3,3003	35,1815	54,13	49 Krzyżaniak, Roman
22	42	12,80	3,2813	34,9781	53,81	9 Siuda, Krzysztof
23	35	12,11	2,8902	30,8092	47,40	70 Hoffmann, Krzysztof
24	27	9,39	2,8754	30,6518	47,16	59 Grzelka, Krzysztof
25	29	11,63	2,4936	26,5813	40,89	6 Nowicki, Grzegorz
26	24	16,83	1,4260	15,2014	23,39	56 Szymonik, Bartosz
27	33	24,40	1,3525	14,4172	22,18	57 Wrześniowski, Marcin
28	16	19,02	0,8412	8,9674	13,80	52 Świerczyński, Jarek
29	15	24,28	0,6178	6,5857	10,13	16 Radaszewski, Zbigniew
30	7	16,90	0,4142	4,4154	6,79	13 Kauc, Tomasz
31	3	16,84	0,1781	1,8990	2,92	17 Kaletka, Grzegorz
32	0	13,03	0,0000	0,0000	0,00	21 Lemański, Andrzej
33	0	0,00	0,0000	0,0000	0,00	15 Kalwasiński, Wojciech

OPEN -- Overall Stage Results
PISTOLET DYNAMICZNY - Otwarte Mistrzostwa Polski
Printed sierpień 29, 2010 at 17:06



Stage 13 --

	PTS	TIME	HIT FACTOR	STAGE POINTS	STAGE PERCENT	COMPETITOR # Name
1	55	7,20	7,6389	60,0000	100,00	37 Hansen, Johan
2	60	9,10	6,5934	51,7882	86,31	39 Schon, Marianne
3	58	9,05	6,4088	50,3385	83,90	38 Lönn, Rolf
4	57	9,18	6,2092	48,7701	81,28	73 Czauderna, Sławomir
5	59	13,15	4,4867	35,2409	58,73	23 Ejsmont, Jerzy
6	54	12,31	4,3867	34,4554	57,43	74 Olszewski, Krzysztof
7	54	13,10	4,1221	32,3775	53,96	54 Kuliś, Janusz


STANDARD -- Overall Stage Results
 PISTOLET DYNAMICZNY - Otwarte Mistrzostwa Polski
 Printed sierpień 29, 2010 at 17:06



Stage 13 --

	PTS	TIME	HIT FACTOR	STAGE POINTS	STAGE PERCENT	COMPETITOR # Name
1	57	9,45	6,0317	60,0000	100,00	36 Zdzitowiecki, Andrzej
2	58	10,21	5,6807	56,5081	94,18	27 Ostrzycki, Jacek
3	54	9,85	5,4822	54,5338	90,89	14 Slunin, Andrej
4	50	9,41	5,3135	52,8553	88,09	41 Widła, Radosław
5	46	9,33	4,9303	49,0438	81,74	31 Wyzgała, Robert
6	54	11,06	4,8825	48,5676	80,95	68 Świerczek, Zbigniew
7	57	12,11	4,7069	46,8208	78,03	20 Gałązka, Marcin
8	58	13,14	4,4140	43,9077	73,18	66 Łozińska, Aniela
9	56	12,75	4,3922	43,6904	72,82	28 Pałasz, Piotr
10	44	10,13	4,3435	43,2067	72,01	26 Lewandowski, Jarosław
11	52	12,14	4,2834	42,6082	71,01	71 Wilczyński, Artur
12	48	11,47	4,1848	41,6280	69,38	18 Sanecznik, Krzysztof
13	54	13,02	4,1475	41,2564	68,76	76 Dąbrowski, Juliusz
14	46	11,11	4,1404	41,1862	68,64	29 Dzięczek, Adam
15	50	12,23	4,0883	40,6679	67,78	12 Miksza, Maciej
16	52	12,77	4,0720	40,5061	67,51	30 Klaczyński, Krzysztof
17	52	12,83	4,0530	40,3167	67,19	75 Wochnik, Michał
18	54	14,26	3,7868	37,6689	62,78	19 Pawlik, Celina
19	53	14,03	3,7776	37,5774	62,63	67 Bieliński, Jarosław
20	55	14,56	3,7775	37,5759	62,63	2 Ruskiewicz, Paweł
21	50	13,26	3,7707	37,5089	62,51	4 Kuraszewicz, Radek
22	48	12,78	3,7559	37,3610	62,27	47 Amer, Andrzej
23	44	12,33	3,5685	35,4975	59,16	24 Barwicki, Karol
24	52	14,59	3,5641	35,4533	59,09	32 Tausiewicz, Marcin
25	52	14,69	3,5398	35,2119	58,69	1 Popławski, Grzegorz
26	46	13,37	3,4405	34,2243	57,04	8 Bajеровski, Tomasz
27	49	14,92	3,2842	32,6690	54,45	42 Koput, Jurand
28	50	17,02	2,9377	29,2226	48,70	44 Wawrzonowski, Marek
29	58	20,76	2,7938	27,7913	46,32	40 Laskowska, Jadwiga
30	35	13,25	2,6415	26,2761	43,79	35 Paszkowski, Piotr
31	42	16,72	2,5120	24,9874	41,65	50 Krzyżaniak, Marzena
32	38	27,15	1,3996	13,9227	23,20	11 Czapła, Aleksandra
33	12	16,28	0,7371	7,3322	12,22	22 Ejsmont, Anna
34	20	35,72	0,5599	5,5696	9,28	55 Just, Natalia

PRODUCTION -- Overall Stage Results
 PISTOLET DYNAMICZNY - Otwarte Mistrzostwa Polski
 Printed sierpień 29, 2010 at 17:06



Stage 13 --

	PTS	TIME	HIT FACTOR	STAGE POINTS	STAGE PERCENT	COMPETITOR # Name
1	58	8,73	6,6438	60,0000	100,00	63 Redecki, Tomasz
2	54	9,16	5,8952	53,2397	88,73	59 Grzelka, Krzysztof
3	56	10,32	5,4264	49,0056	81,68	58 Sokołowski, Leszek
4	52	9,77	5,3224	48,0669	80,11	62 Lewandowski, Przemysław
5	52	9,89	5,2578	47,4837	79,14	60 Mizuro, Maciej
6	58	11,31	5,1282	46,3130	77,19	64 Borkowski, Łukasz
7	56	10,95	5,1142	46,1861	76,98	7 Kaletka, Zbigniew
8	56	11,44	4,8951	44,2079	73,68	5 Körner, Stanislav
9	54	11,56	4,6713	42,1865	70,31	46 Amer, Tomasz
10	48	10,49	4,5758	41,3241	68,87	49 Krzyżaniak, Roman
11	52	11,76	4,4218	39,9331	66,56	69 Habor, Marek
12	52	12,10	4,2975	38,8111	64,69	16 Radaszewski, Zbigniew
13	54	12,66	4,2654	38,5210	64,20	48 Bazała, Marcin
14	54	12,73	4,2419	38,3092	63,85	3 Jacek, Zdzisław
15	52	12,93	4,0217	36,3197	60,53	53 Kołakowski, Jan
16	50	12,86	3,8880	35,1129	58,52	61 Górski, Dominik
17	46	11,84	3,8851	35,0868	58,48	70 Hoffmann, Krzysztof
18	50	13,36	3,7425	33,7988	56,33	9 Siuda, Krzysztof
19	50	13,49	3,7064	33,4731	55,79	51 Ciurzyński, Paweł
20	52	15,04	3,4574	31,2243	52,04	33 Zaworski, Radek
21	48	15,30	3,1373	28,3327	47,22	10 Głowacki, Mariusz
22	44	14,34	3,0683	27,7103	46,18	25 Kmiec, Zbigniew
23	54	18,60	2,9032	26,2191	43,70	57 Wrześniowski, Marcin
24	50	18,02	2,7747	25,0584	41,76	65 Łoziński, Paweł
25	52	19,55	2,6598	24,0212	40,04	45 Frost, Zbigniew
26	48	18,40	2,6087	23,5592	39,27	21 Lemański, Andrzej
27	44	18,62	2,3631	21,3408	35,57	6 Nowicki, Grzegorz
28	54	23,01	2,3468	21,1941	35,32	56 Szymonik, Bartosz
29	42	17,95	2,3398	21,1311	35,22	52 Świerczyński, Jarek
30	52	26,42	1,9682	17,7749	29,62	34 Kopiec, Marian
31	33	17,61	1,8739	16,9236	28,21	13 Kauc, Tomasz
32	29	19,37	1,4972	13,5209	22,53	17 Kaletka, Grzegorz
33	0	0,00	0,0000	0,0000	0,00	15 Kalwasiński, Wojciech

OPEN -- Overall Stage Results

PISTOLET DYNAMICZNY - Otwarte Mistrzostwa Polski

Printed sierpień 29, 2010 at 17:06



Stage 14 --

	PTS	TIME	HIT FACTOR	STAGE POINTS	STAGE PERCENT	COMPETITOR # Name
1	44	4,17	10,5516	45,0000	100,00	73 Czauderna, Sławomir
2	43	4,29	10,0233	42,7471	94,99	38 Lönn, Rolf
3	40	4,67	8,5653	36,5291	81,18	39 Schon, Marianne
4	43	5,26	8,1749	34,8641	77,48	37 Hansen, Johan
5	43	6,04	7,1192	30,3618	67,47	23 Ejsmont, Jerzy
6	45	7,27	6,1898	26,3982	58,66	74 Olszewski, Krzysztof
7	35	5,79	6,0449	25,7801	57,29	54 Kuliś, Janusz


STANDARD -- Overall Stage Results
 PISTOLET DYNAMICZNY - Otwarte Mistrzostwa Polski
 Printed sierpień 29, 2010 at 17:06



Stage 14 --

	PTS	TIME	HIT FACTOR	STAGE POINTS	STAGE PERCENT	COMPETITOR # Name
1	39	3,99	9,7744	45,0000	100,00	67 Bieliński, Jarosław
2	33	3,38	9,7633	44,9488	99,89	27 Ostrzycki, Jacek
3	38	4,33	8,7760	40,4033	89,79	20 Gałązka, Marcin
4	41	4,95	8,2828	38,1329	84,74	32 Tausiewicz, Marcin
5	39	4,71	8,2803	38,1210	84,71	28 Pałasz, Piotr
6	37	4,66	7,9399	36,5541	81,23	76 Dąbrowski, Juliusz
7	40	5,16	7,7519	35,6887	79,31	68 Świerczek, Zbigniew
8	35	4,67	7,4946	34,5042	76,68	47 Amer, Andrzej
9	39	5,29	7,3724	33,9414	75,43	35 Paszkowski, Piotr
10	43	5,95	7,2269	33,2715	73,94	8 Bajеровski, Tomasz
11	39	5,41	7,2089	33,1885	73,75	66 Łozińska, Aniela
12	37	5,18	7,1429	32,8846	73,08	14 Slunin, Andrej
13	37	5,25	7,0476	32,4462	72,10	26 Lewandowski, Jarosław
14	39	5,59	6,9767	32,1199	71,38	1 Popławski, Grzegorz
15	37	5,34	6,9288	31,8993	70,89	44 Wawrzonowski, Marek
16	35	5,09	6,8762	31,6571	70,35	71 Wilczyński, Artur
17	37	5,53	6,6908	30,8033	68,45	12 Miksza, Maciej
18	39	5,90	6,6102	30,4322	67,63	75 Wochnik, Michał
19	39	6,16	6,3312	29,1477	64,77	31 Wyzgała, Robert
20	44	7,20	6,1111	28,1346	62,52	36 Zdzitowiecki, Andrzej
21	33	5,68	5,8099	26,7477	59,44	30 Klaczyński, Krzysztof
22	40	6,89	5,8055	26,7277	59,39	2 Ruszkiewicz, Paweł
23	43	8,00	5,3750	24,7457	54,99	4 Kuraszewicz, Radek
24	19	3,57	5,3221	24,5023	54,45	41 Widła, Radosław
25	39	7,56	5,1587	23,7500	52,78	19 Pawlik, Celina
26	31	6,29	4,9285	22,6899	50,42	29 Dzięczek, Adam
27	35	7,70	4,5455	20,9266	46,50	11 Czapła, Aleksandra
28	29	7,43	3,9031	17,9693	39,93	40 Laskowska, Jadwiga
29	18	4,66	3,8627	17,7831	39,52	18 Sanecznik, Krzysztof
30	31	8,26	3,7530	17,2784	38,40	50 Krzyżaniak, Marzena
31	39	12,20	3,1967	14,7172	32,70	22 Ejsmont, Anna
32	18	5,83	3,0875	14,2143	31,59	24 Barwicki, Karol
33	0	4,60	0,0000	0,0000	0,00	42 Koput, Jurand
34	0	8,38	0,0000	0,0000	0,00	55 Just, Natalia

PRODUCTION -- Overall Stage Results
 PISTOLET DYNAMICZNY - Otwarte Mistrzostwa Polski
 Printed sierpień 29, 2010 at 17:06



Stage 14 --

	PTS	TIME	HIT FACTOR	STAGE POINTS	STAGE PERCENT	COMPETITOR # Name
1	43	4,07	10,5651	45,0000	100,00	7 Kaletka, Zbigniew
2	39	3,78	10,3175	43,9452	97,66	63 Redecker, Tomasz
3	41	4,55	9,0110	38,3805	85,29	46 Amer, Tomasz
4	41	4,76	8,6134	36,6873	81,53	69 Habor, Marek
5	37	4,72	7,8390	33,3886	74,20	62 Lewandowski, Przemysław
6	33	4,29	7,6923	32,7639	72,81	58 Sokołowski, Leszek
7	43	5,88	7,3129	31,1480	69,22	5 Körner, Stanislav
8	43	5,91	7,2758	30,9899	68,87	48 Bazała, Marcin
9	33	4,72	6,9915	29,7790	66,18	64 Borkowski, Łukasz
10	33	4,79	6,8894	29,3438	65,21	70 Hoffmann, Krzysztof
11	33	4,86	6,7901	28,9212	64,27	60 Mizuro, Maciej
12	33	4,95	6,6667	28,3953	63,10	9 Siuda, Krzysztof
13	35	5,34	6,5543	27,9168	62,04	34 Kopiec, Marian
14	33	5,10	6,4706	27,5602	61,24	45 Frost, Zbigniew
15	33	5,24	6,2977	26,8239	59,61	3 Jacek, Zdzisław
16	33	5,31	6,2147	26,4702	58,82	49 Krzyżaniak, Roman
17	31	5,01	6,1876	26,3550	58,57	10 Głowacki, Mariusz
18	35	5,67	6,1728	26,2920	58,43	61 Górski, Dominik
19	33	5,39	6,1224	26,0774	57,95	65 Łoziński, Paweł
20	27	4,57	5,9081	25,1644	55,92	6 Nowicki, Grzegorz
21	24	4,07	5,8968	25,1163	55,81	59 Grzelka, Krzysztof
22	37	7,04	5,2557	22,3855	49,75	16 Radaszewski, Zbigniew
23	37	8,35	4,4311	18,8736	41,94	56 Szymonik, Bartosz
24	24	6,18	3,8835	16,5410	36,76	17 Kaletka, Grzegorz
25	16	6,68	2,3952	10,2019	22,67	21 Lemański, Andrzej
26	22	9,45	2,3280	9,9158	22,04	57 Wrześniowski, Marcin
27	11	6,57	1,6743	7,1313	15,85	13 Kauc, Tomasz
28	7	4,43	1,5801	6,7303	14,96	51 Ciurzyński, Paweł
29	3	4,70	0,6383	2,7187	6,04	52 Świerczyński, Jarek
30	1	4,97	0,2012	0,8570	1,90	33 Zaworski, Radek
31	0	3,38	0,0000	0,0000	0,00	53 Kołakowski, Jan
32	0	3,82	0,0000	0,0000	0,00	25 Kmieć, Zbigniew
33	0	0,00	0,0000	0,0000	0,00	15 Kalwasiński, Wojciech

OPEN -- Overall Stage Results

PISTOLET DYNAMICZNY - Otwarte Mistrzostwa Polski

Printed sierpień 29, 2010 at 17:06



Stage 15 --

	PTS	TIME	HIT FACTOR	STAGE POINTS	STAGE PERCENT	COMPETITOR # Name
1	139	22,36	6,2165	150,0000	100,00	73 Czauderna, Sławomir
2	140	29,37	4,7668	115,0197	76,68	38 Lönn, Rolf
3	127	26,86	4,7282	114,0896	76,06	39 Schon, Marianne
4	144	32,94	4,3716	105,4841	70,32	54 Kuliś, Janusz
5	95	24,63	3,8571	93,0695	62,05	37 Hansen, Johan
6	122	38,80	3,1443	75,8711	50,58	23 Ejsmont, Jerzy
7	112	46,59	2,4039	58,0061	38,67	74 Olszewski, Krzysztof

STANDARD -- Overall Stage Results
 PISTOLET DYNAMICZNY - Otwarte Mistrzostwa Polski
 Printed sierpień 29, 2010 at 17:06



Stage 15 --

	PTS	TIME	HIT FACTOR	STAGE POINTS	STAGE PERCENT	COMPETITOR # Name
1	136	28,28	4,8091	150,0000	100,00	68 Świerczek, Zbigniew
2	134	33,39	4,0132	125,1757	83,45	18 Sanecznik, Krzysztof
3	122	31,50	3,8730	120,8039	80,54	67 Bieliński, Jarosław
4	115	30,49	3,7717	117,6447	78,43	27 Ostrzycki, Jacek
5	124	35,05	3,5378	110,3483	73,57	41 Widła, Radosław
6	121	34,27	3,5308	110,1293	73,42	66 Łozińska, Aniela
7	109	30,99	3,5173	109,7076	73,14	20 Gałązka, Marcin
8	143	41,05	3,4836	108,6562	72,44	36 Zdzitowiecki, Andrzej
9	127	37,14	3,4195	106,6580	71,11	32 Tausiewicz, Marcin
10	127	37,37	3,3984	106,0016	70,67	14 Slunin, Andrej
11	125	37,10	3,3693	105,0916	70,06	42 Koput, Jurand
12	119	36,87	3,2276	100,6713	67,11	47 Amer, Andrzej
13	123	39,56	3,1092	96,9796	64,65	19 Pawlik, Celina
14	102	32,85	3,1050	96,8493	64,57	71 Wilczyński, Artur
15	110	35,49	3,0995	96,6760	64,45	24 Barwicki, Karol
16	121	42,35	2,8571	89,1177	59,41	30 Klaczyński, Krzysztof
17	87	30,81	2,8238	88,0764	58,72	76 Dąbrowski, Juliusz
18	85	30,25	2,8099	87,6446	58,43	75 Wochnik, Michał
19	119	42,96	2,7700	86,4001	57,60	2 Ruszkiewicz, Paweł
20	141	52,40	2,6908	83,9305	55,95	1 Popławski, Grzegorz
21	94	37,91	2,4796	77,3403	51,56	26 Lewandowski, Jarosław
22	97	39,30	2,4682	76,9859	51,32	28 Pałasz, Piotr
23	98	41,26	2,3752	74,0847	49,39	40 Laskowska, Jadwiga
24	91	39,62	2,2968	71,6405	47,76	35 Paszkowski, Piotr
25	92	42,59	2,1601	67,3770	44,92	4 Kuraszewicz, Radek
26	98	45,66	2,1463	66,9456	44,63	29 Dzięczek, Adam
27	102	47,79	2,1343	66,5725	44,38	44 Wawrzonowski, Marek
28	100	50,91	1,9643	61,2673	40,84	22 Ejsmont, Anna
29	91	47,81	1,9034	59,3683	39,58	12 Miksza, Maciej
30	63	34,47	1,8277	57,0074	38,00	8 Bajerowski, Tomasz
31	72	41,18	1,7484	54,5353	36,36	31 Wyzgała, Robert
32	98	70,48	1,3905	43,3703	28,91	50 Krzyżaniak, Marzena
33	69	51,41	1,3422	41,8633	27,91	11 Czapła, Aleksandra
34	77	96,01	0,8020	25,0153	16,68	55 Just, Natalia

PRODUCTION -- Overall Stage Results
 PISTOLET DYNAMICZNY - Otwarte Mistrzostwa Polski
 Printed sierpień 29, 2010 at 17:06



Stage 15 --

	PTS	TIME	HIT FACTOR	STAGE POINTS	STAGE PERCENT	COMPETITOR # Name
1	132	28,13	4,6925	150,0000	100,00	46 Amer, Tomasz
2	130	27,95	4,6512	148,6786	99,12	63 Redecker, Tomasz
3	116	28,07	4,1325	132,0999	88,07	62 Lewandowski, Przemysław
4	132	32,13	4,1083	131,3259	87,55	64 Borkowski, Łukasz
5	136	33,69	4,0368	129,0402	86,03	59 Grzelka, Krzysztof
6	123	32,15	3,8258	122,2957	81,53	69 Habor, Marek
7	99	27,35	3,6197	115,7084	77,14	58 Sokołowski, Leszek
8	118	33,82	3,4891	111,5310	74,35	53 Kołakowski, Jan
9	100	30,09	3,3234	106,2343	70,82	60 Mizuro, Maciej
10	127	38,63	3,2876	105,0911	70,06	65 Łoziński, Paweł
11	128	40,68	3,1465	100,5810	67,05	3 Jacek, Zdzisław
12	105	33,88	3,0992	99,0679	66,05	49 Krzyżaniak, Roman
13	108	36,01	2,9992	95,8711	63,91	48 Bazała, Marcin
14	103	35,11	2,9336	93,7764	62,52	45 Frost, Zbigniew
15	125	46,37	2,6957	86,1708	57,45	16 Radaszewski, Zbigniew
16	108	41,83	2,5819	82,5321	55,02	61 Górski, Dominik
17	96	37,42	2,5655	82,0077	54,67	52 Świerczyński, Jarek
18	91	35,50	2,5634	81,9408	54,63	33 Zaworski, Radek
19	100	39,67	2,5208	80,5796	53,72	9 Siuda, Krzysztof
20	88	34,99	2,5150	80,3944	53,60	10 Głowacki, Mariusz
21	96	39,92	2,4048	76,8719	51,25	70 Hoffmann, Krzysztof
22	110	46,75	2,3529	75,2139	50,14	25 Kmieć, Zbigniew
23	116	50,10	2,3154	74,0129	49,34	34 Kopiec, Marian
24	113	49,31	2,2916	73,2539	48,84	51 Ciurzyński, Paweł
25	104	45,64	2,2787	72,8408	48,56	5 Körner, Stanislav
26	91	45,32	2,0079	64,1857	42,79	21 Lemański, Andrzej
27	81	41,42	1,9556	62,5118	41,67	13 Kauc, Tomasz
28	108	55,75	1,9372	61,9250	41,28	56 Szymonik, Bartosz
29	106	55,49	1,9103	61,0630	40,71	7 Kaletka, Zbigniew
30	99	51,91	1,9071	60,9637	40,64	6 Nowicki, Grzegorz
31	119	62,52	1,9034	60,8436	40,56	57 Wrześniowski, Marcin
32	58	75,43	0,7689	24,5794	16,39	17 Kaletka, Grzegorz
33	0	0,00	0,0000	0,0000	0,00	15 Kalwasiński, Wojciech

OPEN -- Overall Stage Results
PISTOLET DYNAMICZNY - Otwarte Mistrzostwa Polski
Printed sierpień 29, 2010 at 17:06



Stage 16 --

	PTS	TIME	HIT FACTOR	STAGE POINTS	STAGE PERCENT	COMPETITOR # Name
1	126	14,07	8,9552	130,0000	100,00	37 Hansen, Johan
2	124	17,24	7,1926	104,4122	80,32	38 Lönn, Rolf
3	107	15,67	6,8283	99,1246	76,25	73 Czauderna, Sławomir
4	125	19,07	6,5548	95,1538	73,20	39 Schon, Marianne
5	125	26,70	4,6816	67,9619	52,28	23 Ejsmont, Jerzy
6	124	29,87	4,1513	60,2634	46,36	54 Kuliś, Janusz
7	36	29,48	1,2212	17,7273	13,64	74 Olszewski, Krzysztof

STANDARD -- Overall Stage Results
 PISTOLET DYNAMICZNY - Otwarte Mistrzostwa Polski
 Printed sierpień 29, 2010 at 17:06



Stage 16 --

	PTS	TIME	HIT FACTOR	STAGE POINTS	STAGE PERCENT	COMPETITOR # Name
1	124	17,58	7,0535	130,0000	100,00	14 Slunin, Andrej
2	108	15,67	6,8922	127,0268	97,71	27 Ostrzycki, Jacek
3	125	18,22	6,8606	126,4452	97,27	36 Zdzitowiecki, Andrzej
4	123	19,10	6,4398	118,6895	91,30	41 Widła, Radosław
5	120	19,70	6,0914	112,2679	86,36	67 Bieliński, Jarosław
6	112	18,79	5,9606	109,8580	84,51	32 Tausiewicz, Marcin
7	118	21,03	5,6110	103,4149	79,55	18 Sanecznik, Krzysztof
8	112	20,30	5,5172	101,6863	78,22	75 Wochnik, Michał
9	125	22,71	5,5042	101,4456	78,04	20 Gałązka, Marcin
10	106	20,24	5,2372	96,5241	74,25	68 Świerczek, Zbigniew
11	116	22,19	5,2276	96,3477	74,11	47 Amer, Andrzej
12	120	23,19	5,1746	95,3720	73,36	28 Pałasz, Piotr
13	122	24,43	4,9939	92,0401	70,80	1 Popławski, Grzegorz
14	116	23,42	4,9530	91,2876	70,22	71 Wilczyński, Artur
15	110	22,31	4,9305	90,8727	69,90	76 Dąbrowski, Juliusz
16	126	25,70	4,9027	90,3604	69,51	12 Miksza, Maciej
17	110	22,71	4,8437	89,2722	68,67	29 Dzięczek, Adam
18	108	22,30	4,8430	89,2605	68,66	31 Wyzgała, Robert
19	126	26,56	4,7440	87,4345	67,26	26 Lewandowski, Jarosław
20	112	24,21	4,6262	85,2636	65,59	8 Bajerowski, Tomasz
21	124	27,05	4,5841	84,4880	64,99	35 Paszkowski, Piotr
22	119	26,42	4,5042	83,0146	63,86	42 Koput, Jurand
23	112	25,38	4,4129	81,3330	62,56	66 Łozińska, Aniela
24	122	27,83	4,3838	80,7955	62,15	44 Wawrzonowski, Marek
25	97	24,65	3,9351	72,5263	55,79	24 Barwicki, Karol
26	118	30,86	3,8237	70,4736	54,21	11 Czapla, Aleksandra
27	87	22,87	3,8041	70,1122	53,93	19 Pawlik, Celina
28	126	35,18	3,5816	66,0108	50,78	4 Kuraszewicz, Radek
29	84	26,17	3,2098	59,1584	45,51	40 Laskowska, Jadwiga
30	104	32,57	3,1931	58,8513	45,27	22 Ejsmont, Anna
31	103	35,50	2,9014	53,4748	41,13	50 Krzyżaniak, Marzena
32	80	38,26	2,0910	38,5377	29,64	30 Klaczyński, Krzysztof
33	116	60,80	1,9079	35,1637	27,05	55 Just, Natalia
34	108	60,31	1,7907	33,0046	25,39	2 Ruszkiewicz, Paweł

PRODUCTION -- Overall Stage Results
 PISTOLET DYNAMICZNY - Otwarte Mistrzostwa Polski
 Printed sierpień 29, 2010 at 17:06



Stage 16 --

	PTS	TIME	HIT FACTOR	STAGE POINTS	STAGE PERCENT	COMPETITOR # Name
1	118	17,89	6,5959	130,0000	100,00	58 Sokołowski, Leszek
2	114	18,61	6,1257	120,7341	92,87	60 Mizuro, Maciej
3	120	19,90	6,0302	118,8502	91,42	69 Habior, Marek
4	112	18,71	5,9861	117,9820	90,76	62 Lewandowski, Przemysław
5	112	18,90	5,9259	116,7960	89,84	46 Amer, Tomasz
6	126	21,38	5,8934	116,1541	89,35	49 Krzyżaniak, Roman
7	120	20,59	5,8281	114,8673	88,36	64 Borkowski, Łukasz
8	126	21,73	5,7984	114,2832	87,91	45 Frost, Zbigniew
9	124	21,41	5,7917	114,1502	87,81	33 Zaworski, Radek
10	102	18,51	5,5105	108,6089	83,55	63 Redecker, Tomasz
11	120	23,17	5,1791	102,0768	78,52	25 Kmiec, Zbigniew
12	110	21,64	5,0832	100,1860	77,07	3 Jacek, Zdzisław
13	114	22,53	5,0599	99,7276	76,71	61 Górski, Dominik
14	99	19,87	4,9824	98,1994	75,54	51 Ciurzyński, Paweł
15	124	24,99	4,9620	97,7974	75,23	17 Kaletka, Grzegorz
16	114	23,49	4,8531	95,6519	73,58	10 Głowacki, Mariusz
17	120	24,81	4,8368	95,3293	73,33	53 Kołakowski, Jan
18	116	24,59	4,7174	92,9761	71,52	48 Bazała, Marcin
19	103	21,99	4,6839	92,3174	71,01	7 Kaletka, Zbigniew
20	106	23,04	4,6007	90,6766	69,75	70 Hoffmann, Krzysztof
21	108	23,60	4,5763	90,1952	69,38	65 Łoziński, Paweł
22	77	17,05	4,5161	89,0098	68,47	59 Grzelka, Krzysztof
23	99	22,17	4,4655	88,0118	67,70	9 Siuda, Krzysztof
24	106	24,59	4,3107	84,9609	65,35	6 Nowicki, Grzegorz
25	116	27,06	4,2868	84,4893	64,99	13 Kauc, Tomasz
26	124	29,06	4,2670	84,1003	64,69	5 Körner, Stanislaw
27	105	25,14	4,1766	82,3182	63,32	52 Świerczyński, Jarek
28	104	25,38	4,0977	80,7632	62,13	34 Kopiec, Marian
29	124	31,02	3,9974	78,7865	60,60	16 Radaszewski, Zbigniew
30	116	32,76	3,5409	69,7888	53,68	56 Szymonik, Bartosz
31	95	28,01	3,3916	66,8470	51,42	21 Lemański, Andrzej
32	126	40,39	3,1196	61,4849	47,30	57 Wrześniowski, Marcin
33	0	0,00	0,0000	0,0000	0,00	15 Kalwasiński, Wojciech

OPEN -- Overall Stage Results

PISTOLET DYNAMICZNY - Otwarte Mistrzostwa Polski

Printed sierpień 29, 2010 at 17:06



Stage 17 --

	PTS	TIME	HIT FACTOR	STAGE POINTS	STAGE PERCENT	COMPETITOR # Name
1	85	10,41	8,1652	90,0000	100,00	37 Hansen, Johan
2	81	14,67	5,5215	60,8596	67,62	73 Czauderna, Sławomir
3	84	15,31	5,4866	60,4753	67,19	39 Schon, Marianne
4	65	14,07	4,6198	50,9206	56,58	38 Lönn, Rolf
5	75	17,70	4,2373	46,7049	51,89	23 Ejsmont, Jerzy
6	78	19,39	4,0227	44,3395	49,27	54 Kuliś, Janusz
7	57	30,33	1,8793	20,7146	23,02	74 Olszewski, Krzysztof


STANDARD -- Overall Stage Results
 PISTOLET DYNAMICZNY - Otwarte Mistrzostwa Polski
 Printed sierpień 29, 2010 at 17:06



Stage 17 --

	PTS	TIME	HIT FACTOR	STAGE POINTS	STAGE PERCENT	COMPETITOR # Name
1	76	12,41	6,1241	90,0000	100,00	14 Slunin, Andrej
2	82	14,32	5,7263	84,1534	93,50	41 Widła, Radosław
3	83	14,94	5,5556	81,6447	90,72	67 Bieliński, Jarosław
4	86	15,52	5,5412	81,4343	90,48	32 Tausiewicz, Marcin
5	86	16,59	5,1838	76,1821	84,65	68 Świerczek, Zbigniew
6	80	16,65	4,8048	70,6117	78,46	31 Wyzgała, Robert
7	82	17,87	4,5887	67,4357	74,93	28 Pałasz, Piotr
8	78	17,01	4,5855	67,3893	74,88	18 Sanecznik, Krzysztof
9	74	16,14	4,5849	67,3797	74,87	75 Wochnik, Michał
10	74	17,36	4,2627	62,6445	69,60	19 Pawlik, Celina
11	76	18,19	4,1781	61,4019	68,22	26 Lewandowski, Jarosław
12	74	17,95	4,1226	60,5854	67,32	27 Ostrzycki, Jacek
13	78	19,26	4,0498	59,5167	66,13	29 Dzięczek, Adam
14	68	16,82	4,0428	59,4133	66,01	71 Wilczyński, Artur
15	68	17,24	3,9443	57,9659	64,41	36 Zdzitowiecki, Andrzej
16	80	20,43	3,9158	57,5470	63,94	12 Miksza, Maciej
17	65	17,09	3,8034	55,8949	62,11	8 Bajerowski, Tomasz
18	64	17,10	3,7427	55,0028	61,11	66 Łozińska, Aniela
19	77	20,61	3,7361	54,9052	61,01	2 Ruskiewicz, Paweł
20	58	16,10	3,6025	52,9423	58,82	24 Barwicki, Karol
21	61	17,35	3,5159	51,6691	57,41	42 Koput, Jurand
22	76	22,11	3,4374	50,5156	56,13	1 Popławski, Grzegorz
23	59	17,38	3,3947	49,8888	55,43	76 Dąbrowski, Juliusz
24	63	19,81	3,1802	46,7366	51,93	35 Paszkowski, Piotr
25	71	22,45	3,1626	46,4775	51,64	40 Laskowska, Jadwiga
26	67	21,68	3,0904	45,4168	50,46	4 Kuraszewicz, Radek
27	62	20,41	3,0377	44,6426	49,60	30 Klaczyński, Krzysztof
28	50	17,93	2,7886	40,9817	45,54	20 Gałazka, Marcin
29	61	24,50	2,4898	36,5902	40,66	11 Czapła, Aleksandra
30	46	21,03	2,1874	32,1454	35,72	44 Wawrzonowski, Marek
31	30	15,31	1,9595	28,7970	32,00	47 Amer, Andrzej
32	48	25,14	1,9093	28,0593	31,18	50 Krzyżaniak, Marzena
33	25	22,94	1,0898	16,0157	17,80	22 Ejsmont, Anna
34	0	26,51	0,0000	0,0000	0,00	55 Just, Natalia

PRODUCTION -- Overall Stage Results
 PISTOLET DYNAMICZNY - Otwarte Mistrzostwa Polski
 Printed sierpień 29, 2010 at 17:06



Stage 17 --

	PTS	TIME	HIT FACTOR	STAGE POINTS	STAGE PERCENT	COMPETITOR # Name
1	80	14,62	5,4720	90,0000	100,00	46 Amer, Tomasz
2	76	14,23	5,3408	87,8433	97,60	59 Grzelka, Krzysztof
3	82	15,77	5,1997	85,5228	95,03	60 Mizuro, Maciej
4	80	15,50	5,1613	84,8903	94,32	63 Redecker, Tomasz
5	78	15,23	5,1215	84,2354	93,59	69 Habor, Marek
6	80	17,13	4,6702	76,8126	85,35	9 Siuda, Krzysztof
7	79	17,19	4,5957	75,5877	83,99	64 Borkowski, Łukasz
8	76	16,85	4,5104	74,1846	82,43	45 Frost, Zbigniew
9	70	15,79	4,4332	72,9148	81,02	53 Kołakowski, Jan
10	67	15,59	4,2976	70,6852	78,54	51 Ciurzyński, Paweł
11	74	17,84	4,1480	68,2239	75,80	65 Łoziński, Paweł
12	76	19,11	3,9770	65,4113	72,68	61 Górski, Dominik
13	67	17,35	3,8617	63,5148	70,57	52 Świerczyński, Jarek
14	72	18,72	3,8462	63,2596	70,29	48 Bazała, Marcin
15	59	15,38	3,8362	63,0951	70,11	70 Hoffmann, Krzysztof
16	76	20,06	3,7886	62,3136	69,24	33 Zaworski, Radek
17	72	19,43	3,7056	60,9480	67,72	10 Głowacki, Mariusz
18	76	21,08	3,6053	59,2984	65,89	5 Körner, Stanisław
19	86	24,57	3,5002	57,5696	63,97	34 Kopiec, Marian
20	48	13,81	3,4757	57,1673	63,52	58 Sokołowski, Leszek
21	65	20,07	3,2387	53,2679	59,19	3 Jacek, Zdzisław
22	53	16,64	3,1851	52,3869	58,21	17 Kaletka, Grzegorz
23	48	15,16	3,1662	52,0765	57,86	62 Lewandowski, Przemysław
24	72	23,18	3,1061	51,0880	56,76	6 Nowicki, Grzegorz
25	50	16,47	3,0358	49,9317	55,48	25 Kmieć, Zbigniew
26	62	20,46	3,0303	49,8409	55,38	7 Kaletka, Zbigniew
27	78	26,85	2,9050	47,7804	53,09	57 Wrześniowski, Marcin
28	75	27,34	2,7432	45,1193	50,13	49 Krzyżaniak, Roman
29	43	19,35	2,2222	36,5500	40,61	16 Radaszewski, Zbigniew
30	31	18,68	1,6595	27,2951	30,33	21 Lemański, Andrzej
31	34	21,23	1,6015	26,3408	29,27	56 Szymonik, Bartosz
32	32	22,23	1,4395	23,6761	26,31	13 Kauc, Tomasz
33	0	0,00	0,0000	0,0000	0,00	15 Kalwasiński, Wojciech

OPEN -- Overall Stage Results
PISTOLET DYNAMICZNY - Otwarte Mistrzostwa Polski
Printed sierpień 29, 2010 at 17:06



Stage 18 --

	PTS	TIME	HIT FACTOR	STAGE POINTS	STAGE PERCENT	COMPETITOR # Name
1	108	11,90	9,0756	110,0000	100,00	37 Hansen, Johan
2	105	16,71	6,2837	76,1603	69,24	38 Lönn, Rolf
3	91	17,86	5,0952	61,7555	56,14	39 Schon, Marianne
4	97	21,31	4,5519	55,1702	50,15	73 Czauderna, Sławomir
5	95	23,24	4,0878	49,5454	45,04	23 Ejsmont, Jerzy
6	77	25,12	3,0653	37,1524	33,77	74 Olszewski, Krzysztof
7	75	28,69	2,6142	31,6845	28,80	54 Kuliś, Janusz

STANDARD -- Overall Stage Results
 PISTOLET DYNAMICZNY - Otwarte Mistrzostwa Polski
 Printed sierpień 29, 2010 at 17:06



Stage 18 --

	PTS	TIME	HIT FACTOR	STAGE POINTS	STAGE PERCENT	COMPETITOR # Name
1	93	15,74	5,9085	110,0000	100,00	14 Slunin, Andrej
2	85	15,32	5,5483	103,2939	93,90	31 Wyzgała, Robert
3	94	17,21	5,4619	101,6861	92,44	20 Gałazka, Marcin
4	87	17,14	5,0758	94,4981	85,91	27 Ostrzycki, Jacek
5	67	13,66	4,9048	91,3142	83,01	41 Widła, Radosław
6	91	19,65	4,6310	86,2171	78,38	12 Miksza, Maciej
7	100	21,85	4,5767	85,2046	77,46	36 Zdzitowiecki, Andrzej
8	82	18,15	4,5179	84,1108	76,46	66 Łozińska, Aniela
9	78	17,36	4,4931	83,6487	76,04	24 Barwicki, Karol
10	89	20,35	4,3735	81,4217	74,02	68 Świerczek, Zbigniew
11	92	21,44	4,2910	79,8873	72,62	75 Wochnik, Michał
12	89	21,97	4,0510	75,4179	68,56	30 Klaczyński, Krzysztof
13	92	23,19	3,9672	73,8587	67,14	28 Pałasz, Piotr
14	74	18,79	3,9383	73,3195	66,65	67 Bieliński, Jarosław
15	85	22,27	3,8168	71,0580	64,60	29 Dzikczek, Adam
16	80	22,25	3,5955	66,9383	60,85	19 Pawlik, Celina
17	92	25,78	3,5687	66,4384	60,40	32 Tausiewicz, Marcin
18	88	26,33	3,3422	62,2223	56,57	4 Kuraszewicz, Radek
19	87	26,85	3,2402	60,3239	54,84	2 Ruszkiewicz, Paweł
20	67	21,06	3,1814	59,2285	53,84	44 Wawrzonowski, Marek
21	84	26,43	3,1782	59,1693	53,79	1 Popławski, Grzegorz
22	86	27,17	3,1653	58,9282	53,57	26 Lewandowski, Jarosław
23	72	22,79	3,1593	58,8170	53,47	76 Dąbrowski, Juliusz
24	68	21,68	3,1365	58,3934	53,08	47 Amer, Andrzej
25	69	23,38	2,9512	54,9438	49,95	18 Sanecznik, Krzysztof
26	68	23,39	2,9072	54,1244	49,20	71 Wilczyński, Artur
27	78	29,60	2,6351	49,0588	44,60	8 Bajerowski, Tomasz
28	70	26,98	2,5945	48,3026	43,91	35 Paszkowski, Piotr
29	80	31,24	2,5608	47,6753	43,34	42 Koput, Jurand
30	75	30,36	2,4704	45,9911	41,81	22 Ejsmont, Anna
31	65	26,42	2,4603	45,8031	41,64	40 Laskowska, Jadwiga
32	68	28,46	2,3893	44,4824	40,44	50 Krzyżaniak, Marzena
33	49	30,68	1,5971	29,7341	27,03	11 Czapła, Aleksandra
34	57	39,25	1,4522	27,0364	24,58	55 Just, Natalia

PRODUCTION -- Overall Stage Results
 PISTOLET DYNAMICZNY - Otwarte Mistrzostwa Polski
 Printed sierpień 29, 2010 at 17:06



Stage 18 --

	PTS	TIME	HIT FACTOR	STAGE POINTS	STAGE PERCENT	COMPETITOR # Name
1	98	15,41	6,3595	110,0000	100,00	63 Redeck, Tomasz
2	90	14,93	6,0281	104,2682	94,79	46 Amer, Tomasz
3	86	15,71	5,4742	94,6872	86,08	64 Borkowski, Łukasz
4	90	16,81	5,3540	92,6070	84,19	69 Habor, Marek
5	85	16,65	5,1051	88,3027	80,28	9 Siuda, Krzysztof
6	83	16,60	5,0000	86,4847	78,62	62 Lewandowski, Przemysław
7	88	18,06	4,8726	84,2819	76,62	60 Mizuro, Maciej
8	75	16,88	4,4431	76,8525	69,87	58 Sokołowski, Leszek
9	91	21,54	4,2247	73,0743	66,43	3 Jacek, Zdzisław
10	87	21,24	4,0960	70,8490	64,41	10 Głowacki, Mariusz
11	79	20,44	3,8650	66,8521	60,77	53 Kołakowski, Jan
12	76	20,42	3,7218	64,3765	58,52	61 Górski, Dominik
13	80	21,99	3,6380	62,9266	57,21	48 Bazała, Marcin
14	79	21,77	3,6288	62,7679	57,06	51 Ciurzyński, Paweł
15	84	23,43	3,5851	62,0121	56,37	5 Körner, Stanislav
16	92	27,17	3,3861	58,5690	53,24	34 Kopiec, Marian
17	66	20,44	3,2290	55,8512	50,77	45 Frost, Zbigniew
18	71	22,36	3,1753	54,9232	49,93	33 Zaworski, Radek
19	86	27,45	3,1330	54,1908	49,26	52 Świerczyński, Jarek
20	92	31,24	2,9449	50,9385	46,31	49 Krzyżaniak, Roman
21	84	29,11	2,8856	49,9122	45,37	16 Radaszewski, Zbigniew
22	64	22,18	2,8855	49,9100	45,37	6 Nowicki, Grzegorz
23	73	26,33	2,7725	47,9558	43,60	70 Hoffmann, Krzysztof
24	55	21,88	2,5137	43,4795	39,53	7 Kaletka, Zbigniew
25	62	24,93	2,4870	43,0169	39,11	56 Szymonik, Bartosz
26	78	31,90	2,4451	42,2935	38,45	25 Kmiec, Zbigniew
27	56	24,60	2,2764	39,3751	35,80	59 Grzelka, Krzysztof
28	57	27,18	2,0971	36,2739	32,98	65 Łoziński, Paweł
29	72	34,52	2,0857	36,0770	32,80	57 Wrześniowski, Marcin
30	61	30,37	2,0086	34,7420	31,58	21 Lemański, Andrzej
31	54	27,91	1,9348	33,4660	30,42	13 Kauc, Tomasz
32	84	45,05	1,8646	32,2518	29,32	17 Kaletka, Grzegorz
33	0	0,00	0,0000	0,0000	0,00	15 Kalwasiński, Wojciech

OPEN -- Overall Stage Results

PISTOLET DYNAMICZNY - Otwarte Mistrzostwa Polski

Printed sierpień 29, 2010 at 17:06



Stage 19 --

	PTS	TIME	HIT FACTOR	STAGE POINTS	STAGE PERCENT	COMPETITOR # Name
1	141	16,43	8,5819	145,0000	100,00	37 Hansen, Johan
2	142	19,84	7,1573	120,9297	83,40	73 Czauderna, Sławomir
3	138	21,20	6,5094	109,9840	75,85	39 Schon, Marianne
4	141	22,83	6,1761	104,3517	71,97	38 Lönn, Rolf
5	142	31,90	4,4514	75,2115	51,87	23 Ejsmont, Jerzy
6	125	33,20	3,7651	63,6148	43,87	74 Olszewski, Krzysztof
7	127	38,90	3,2648	55,1621	38,04	54 Kuliś, Janusz


STANDARD -- Overall Stage Results
 PISTOLET DYNAMICZNY - Otwarte Mistrzostwa Polski
 Printed sierpień 29, 2010 at 17:06



Stage 19 --

	PTS	TIME	HIT FACTOR	STAGE POINTS	STAGE PERCENT	COMPETITOR # Name
1	135	23,60	5,7203	145,0000	100,00	67 Bieliński, Jarosław
2	131	23,56	5,5603	140,9426	97,20	14 Slunin, Andrej
3	129	24,39	5,2891	134,0677	92,46	27 Ostrzycki, Jacek
4	127	24,14	5,2610	133,3560	91,97	18 Sanecznik, Krzysztof
5	133	25,84	5,1471	130,4684	89,98	41 Widła, Radosław
6	120	24,27	4,9444	125,3308	86,44	20 Gałązka, Marcin
7	118	24,00	4,9167	124,6284	85,95	68 Świerczek, Zbigniew
8	131	27,51	4,7619	120,7055	83,25	12 Miksza, Maciej
9	131	27,60	4,7464	120,3119	82,97	75 Wochnik, Michał
10	139	29,42	4,7247	119,7618	82,59	36 Zdzitowiecki, Andrzej
11	131	27,99	4,6802	118,6355	81,82	76 Dąbrowski, Juliusz
12	143	30,78	4,6459	117,7643	81,22	30 Klaczyński, Krzysztof
13	131	28,21	4,6437	117,7103	81,18	28 Pałasz, Piotr
14	135	30,44	4,4350	112,4179	77,53	24 Barwicki, Karol
15	119	27,03	4,4025	111,5956	76,96	2 Ruszkiewicz, Paweł
16	135	31,10	4,3408	110,0322	75,88	1 Popławski, Grzegorz
17	120	28,26	4,2463	107,6355	74,23	32 Tausiewicz, Marcin
18	123	29,74	4,1358	104,8360	72,30	35 Paszkowski, Piotr
19	123	30,58	4,0222	101,9563	70,31	47 Amer, Andrzej
20	121	31,04	3,8982	98,8120	68,15	19 Pawlik, Celina
21	114	29,44	3,8723	98,1552	67,69	26 Lewandowski, Jarosław
22	138	36,25	3,8069	96,4978	66,55	42 Koput, Jurand
23	123	35,24	3,4904	88,4740	61,02	22 Ejsmont, Anna
24	122	35,15	3,4708	87,9793	60,68	66 Łozińska, Aniela
25	137	39,80	3,4422	87,2537	60,17	29 Dzięczek, Adam
26	118	35,79	3,2970	83,5731	57,64	4 Kuraszewicz, Radek
27	131	40,18	3,2603	82,6433	57,00	40 Laskowska, Jadwiga
28	133	40,81	3,2590	82,6097	56,97	44 Wawrzonowski, Marek
29	79	27,23	2,9012	73,5404	50,72	71 Wilczyński, Artur
30	127	44,10	2,8798	72,9981	50,34	11 Czapła, Aleksandra
31	93	32,54	2,8580	72,4455	49,96	31 Wyzgała, Robert
32	102	39,79	2,5635	64,9789	44,81	50 Krzyżaniak, Marzena
33	95	39,40	2,4112	61,1186	42,15	8 Bajerowski, Tomasz
34	95	97,00	0,9794	24,8255	17,12	55 Just, Natalia

PRODUCTION -- Overall Stage Results
 PISTOLET DYNAMICZNY - Otwarte Mistrzostwa Polski
 Printed sierpień 29, 2010 at 17:06



Stage 19 --

	PTS	TIME	HIT FACTOR	STAGE POINTS	STAGE PERCENT	COMPETITOR # Name
1	131	22,31	5,8718	145,0000	100,00	62 Lewandowski, Przemysław
2	131	22,52	5,8171	143,6479	99,07	59 Grzelka, Krzysztof
3	135	23,71	5,6938	140,6043	96,97	63 Redecker, Tomasz
4	133	25,25	5,2673	130,0728	89,71	69 Habor, Marek
5	135	27,27	4,9505	122,2489	84,31	53 Kołakowski, Jan
6	135	27,69	4,8754	120,3946	83,03	60 Mizuro, Maciej
7	125	27,00	4,6296	114,3253	78,85	45 Frost, Zbigniew
8	112	24,31	4,6072	113,7704	78,46	46 Amer, Tomasz
9	127	28,12	4,5164	111,5282	76,92	7 Kaletka, Zbigniew
10	114	26,14	4,3611	107,6950	74,27	58 Sokołowski, Leszek
11	133	30,86	4,3098	106,4270	73,40	49 Krzyżaniak, Roman
12	106	25,10	4,2231	104,2866	71,92	70 Hoffmann, Krzysztof
13	113	27,71	4,0780	100,7020	69,45	3 Jacek, Zdzisław
14	108	26,58	4,0632	100,3379	69,20	33 Zaworski, Radek
15	131	32,44	4,0382	99,7210	68,77	10 Głowacki, Mariusz
16	127	31,55	4,0254	99,4033	68,55	64 Borkowski, Łukasz
17	123	33,24	3,7004	91,3777	63,02	52 Świerczyński, Jarek
18	135	37,21	3,6281	89,5922	61,79	34 Kopiec, Marian
19	123	35,49	3,4658	85,5845	59,02	65 Łoziński, Paweł
20	110	32,16	3,4204	84,4642	58,25	5 Körner, Stanisław
21	129	37,79	3,4136	84,2964	58,14	16 Radaszewski, Zbigniew
22	133	39,38	3,3773	83,4012	57,52	17 Kaletka, Grzegorz
23	114	34,01	3,3520	82,7741	57,09	51 Ciurzyński, Paweł
24	114	34,40	3,3140	81,8357	56,44	56 Szymonik, Bartosz
25	124	37,85	3,2761	80,9007	55,79	48 Bazała, Marcin
26	108	35,56	3,0371	74,9995	51,72	6 Nowicki, Grzegorz
27	131	43,69	2,9984	74,0433	51,06	57 Wrześniowski, Marcin
28	87	30,55	2,8478	70,3241	48,50	13 Kauc, Tomasz
29	122	44,48	2,7428	67,7316	46,71	61 Górski, Dominik
30	112	44,90	2,4944	61,5982	42,48	21 Lemański, Andrzej
31	91	39,31	2,3149	57,1656	39,42	25 Kmiec, Zbigniew
32	69	30,06	2,2954	56,6835	39,09	9 Siuda, Krzysztof
33	0	0,00	0,0000	0,0000	0,00	15 Kalwasiński, Wojciech



Disqualified Shooters

No. Name

43 Madajewski, Leszek
72 Bojanowski, Piotr